

**NOTA 6.- DEUDORES: CLIENTES.-** Saldo de la cartera a Dic. 31 Representa los servicios de vigilancia facturados y que están pendientes de pago por los clientes. **CUENTAS POR COBRAR SOCIOS:** Corresponde a los prestamos otorgados a los socios de la Empresa. **ANTICIPOS Y AVANCES:** anticipos efectuados a proveedores y arrendatario oficinas. **ANTICIPO DE IMPUESTOS:** Retenciones en la fuente por RENTA, IVA e ICA; así como saldos a favor por sobrantes en liquidación privada de Impuestos. Al 31 de Dic. De 2013 y 2014 el detalle de los deudores es el siguiente:

	2013	2014
Cientes:	215.398.481	149.024.673
Cuentas por cobrar a socios	0	640.460.666
Anticipos y avances	17.334.446	1.834.446
Anticipo Impuestos	34.332.133	23.715.379
Prestamos	0	210.000.0000
<b>TOTAL</b>	<b>416.023.530</b>	<b>1.025.035.164</b>

**NOTA 7.- CUENTAS POR PAGAR:** Incluye los pasivos a favor de terceros originados en la prestación de servicios o la compra de bienes, retenciones en la fuente y retenciones y aportes de nomina para ARL, EPS, FONDOS DE PENSIONES Y CAJA DE COMPENSACION; los cuales serán pagados en el mes de enero de 2015. Al 31 de diciembre de 2013 y 2014 el detalle de las cuentas por pagar es el siguiente:

	2013	2014
Proveedores	17.791.464	0
Costos y gastos	1.606.300	9.489.775
Rte. Fuente	806.087	10.517.337
Ap. Ent. Prom. de salud	2.235.800	2.052.180
Ap. Adminis. Riesgos Lab.	2.620.444	2.071.216
Fondos de Pensiones	10.056.640	8.005.600
C.C.F. Compensar	2.832.100	2.343.940
Deudas socios	0	5.505.367
<b>TOTAL</b>	<b>\$37.948.835</b>	<b>\$ 39.985.415</b>

**NOTA 8.- OBLIGACIONES FINANCIERAS BANCOS NACIONALES:** Créditos a largo plazo otorgados por el BBVA, el BCSC A 31 de Dic. De 2013 y 2014 se discriminan así:

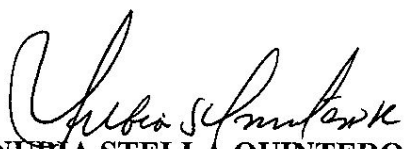
	2013	2014
BANCO BBVA	24.009.353	0
BCSC	3.402.000	27.981.400
<b>TOTAL</b>	<b>\$ 27,411,353</b>	<b>\$27.981.400</b>

**NOTA 9.- INGRESOS OPERACIONALES:** por servicios de vigilancia privada. A 31 de Diciembre de 2013 y 2014 se discriminan así:

	2013	2014
<b>ING.OPERACIONALES</b>	<b>\$ 1.765,928,508</b>	<b>\$ 2.844.287.630</b>

**NOTA 10.- GASTOS NO OPERACIONALES.- Financieros:** Son los gastos incurridos extra operacionalmente por la Empresa. **Impuesto de Renta** a cargo. A 31 de diciembre de 2013 y 2014 se discriminan así:

	2013	2014
Gastos Bancarios	3.981.436	11.020.222
Intereses	12.811.242	4.973.402
Imporrenta	28.171.000	48.412.000
Cree	10.141.000	17.428.000
Diversos	432,000	1.100.000
<b>TOTAL</b>	<b>\$ 55.536.678</b>	<b>\$82.933.624</b>

  
**NUBIA STELLA QUINTERO RUBIO**  
Representante Legal

Eliana Andrea Diaz Q.  
**ELIANA ANDREA DIAZ QUINTERO**  
TP. 190131- T  
CONTADORA

  
**LIGIA RIVERA DE MORRIS**  
TP. 7882-T  
Revisora Fiscal

**FONDA DE COLOMBIA PROTECCION Y SEGURIDAD LTDA.**  
**"RONDACOL LTDA."**  
**BALANCE GENERAL A 31 DE DICIEMBRE DE 2013**

<b>ACTIVO</b>		Notas	
<b>DISPONIBLE</b>		(4)	31.019.053
Caja General	30.403.169		
Bancos	615.884		
	<hr/>		
<b>INVERSIONES</b>		(5)	55.226.847
Obligatorias	890.167		
<b>Cuentas en participacion</b>			
Union Temporal CCR	32.705.856		
Union Temporal RJBC 2013	21.630.824		
	<hr/>		
<b>DEUDORES</b>		(6)	416.023.530
Clientes	215.398.481		
Cuentas por cobrar socios	148.958.470		
Anticipos Y avances	17.334.446		
Antic. de Impuestos	34.332.133		
<b>SUBTOTAL ACTIVO CORRIENTE</b>			<b>502.269.430</b>
<b>PROPIEDAD PLANTA Y EQUIPO</b>			88.308.939
Equipo de Oficinas	32.058.290		
Equipo Comp. y comunicaciones	62.952.056		
Flota y equipo de transporte	30.800.000		
Armamento de Vigilancia	61.181.966		
Perros de vigilancia	11.202.200		
Depreciación Acumulada	-109.885.573		
	<hr/>		
<b>DIFERIDOS</b>			
Gastos pagados por anticipado			50.655.481
Seguros y fianzas	5.655.481		
CCTV y Otros equipos tecnologicos	45.000.000		
	<hr/>		
<b>TOTAL ACTIVO</b>			<b><u>641.233.850</u></b>

*A*

PASIVO

<b>CUENTAS POR PAGAR</b>		(7)	37.948.835
Proveedores	17.791.464		
Costos y	1.606.300		
Retención en la Fuente	806.087		
Retención y aportes de nómina	17.744.984		
<b>IMPUESTOS</b>			40.412.925
Renta y complementarios	21.595.000		
Cree	7.781.000		
IVA	7.562.823		
ICA	3.474.102		
<b>OBLIGACIONES LABORALES</b>			109.292.439
Salarios por pagar	60.879.962		
Cesantías consolidadas	30.886.401		
Interes sobre cesantía	2.082.875		
Vacaciones	15.443.201		
<b>SUBTOTAL PASIVO CORRIENTE</b>			<b>187.654.199</b>
<b>OBLIGACIONES FINANCIERAS</b>			42.226.768
Bancos Nacionales	42.226.768	(8)	
<b>TOTAL PASIVO</b>			<b>229.880.967</b>
	<b>PATRIMONIO</b>		
<b>CAPITAL SOCIAL</b>			348.000.000
Aportes Sociales	348.000.000		
<b>RESERVAS</b>			14.818.253
Reserva Legal	14.818.253		
<b>RESULTADOS DEL EJERCICIO</b>			41.572.737
Utilidad del Ejercicio	41.572.737		
<b>RESULTADO DE EJER. ANTERIORES</b>			6.961.893
Utilidades Acumuladas	6.961.893		
<b>TOTAL PATRIMONIO</b>			<b>411.352.883</b>
<b>TOTAL PASIVO Y PATRIMONIO</b>			<b>641.233.850</b>



**NUBIA STELLA QUINTERO RUBIO**

Representante Legal



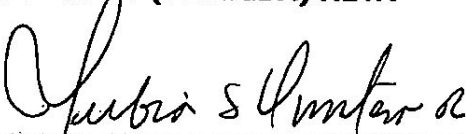
**LIGIA RIVERA DE MORRIS**

MATRICULA 7882 -T

Contadora

**RONDA DE COLOMBIA PROTECCION Y SEGURIDAD LTDA.**  
**"RONDACOL LTDA."**  
**ESTADO DE UTILIDADES O PERDIDAS**  
**POR EL PERIODO: ENERO 1 A DICIEMBRE 31 DE 2013**

<b>INGRESOS:</b>			<b>1.765.928.508</b>
Operacionales		<b>1.765.928.508</b>	
Investigación y Seguridad	1.765.928.508 (9)		
<b>GASTOS OPERACIONALES</b>			<b>1.677.755.093</b>
Operacionales de Administración		<b>1.677.755.093</b>	
Gastos de personal	1.370.611.445		
Honorarios	48.432.000		
Impuestos Distritales	16.001.819		
Arrendamiento	45.387.488		
Contribuciones	10.047.465		
Séguros	8.160.257		
Servicios	57.979.050		
Gastos legales	2.633.582		
Mantenimiento y Reparaciones	6.015.400		
Gastos de viaje	980.000		
Depreciaciones	14.229.135		
Diversos	97.277.452		
<b>UTILIDAD OPERACIONAL</b>			<b><u>88.173.415</u></b>
<b>GASTOS NO OPERACIONALES</b>	(10)		<b>46.600.678</b>
Financieros		17.224.678	
Gastos Bancarios	3.981.436		
Intereses	12.811.242		
Diversos	432.000		
<b>IMPUESTOS RENTA Y COMP.</b>		29.376.000	
Impuesto de Renta	21.595.000		
Cree	7.781.000		
<b>UTILIDAD (PERDIDA) NETA</b>			<b><u><u>41.572.737</u></u></b>

  
**NUBIA STELLA QUINTERO RUBIO**  
Representante Legal

  
**LIGIA RIVERA DE MORRIS**  
MATRÍCULA 7882 -T  
Contadora

RONDA DE COLOMBIA PROTECCION Y SEGURIDAD LTDA.  
RONDACOL LTDA.

NOTAS A LOS ESTADOS FINANCIEROS CON CORTE A DICIEMBRE 31 DE  
2013

**NOTA No. 1 NATURALEZA JURIDICA Y OBJETO SOCIAL**

RONDA DE COLOMBIA PROTECCION Y SEGURIDAD LTDA Fue constituida mediante escritura pública No. 2629 de la Notaria 23 de Bogotá, el 13 de Noviembre de 1985; es una sociedad de responsabilidad Limitada, registrada en la Cámara de Comercio de Bogotá bajo la Matricula 0250269, clasificada como Pequeña Empresa.

**NOTA No. 2 BASE DE PRESENTACION**

Para sus registros contables y para la preparación de sus estados financieros RONDA DE COLOMBIA PROTECCION Y SEGURIDAD LTDA. Observa los principios contables generalmente aceptados en Colombia. Las cifras reflejadas en los estados financieros son clasificadas de acuerdo con el plan único de cuentas PUC.

**Unidad de Medida:** de acuerdo con disposiciones legales, la unidad monetaria utilizada por RONDA DE COLOMBIA PROTECCION Y SEGURIDAD LTDA. es el peso colombiano.

**Periodo contable:** La información que se revela en los presentes estados financieros corresponde al periodo comprendido entre el 1 de enero y el 31 de diciembre de 2013.

**Clasificación de activos y pasivos:** Los activos y pasivos se clasifican según su destinación o su grado de realización o exigibilidad en términos de tiempo, en corrientes y no corrientes. Para tal efecto se entiende como activos o pasivos corrientes aquellas partidas que serán realizadas o exigibles en un plazo no mayor a un año, y mas allá de ese tiempo, no corrientes.

**Sistema contable:** Los ingresos, gastos y demás transacciones se registran por el sistema de causación de conformidad con las normas de contabilidad generalmente aceptadas en Colombia.

**NOTA No. 3 PRINCIPALES PRÁCTICAS CONTABLES**

**ACTIVO DISPONIBLE:** Corresponde a los valores en Caja, Cuentas Corrientes y de Ahorros.

**PROPIEDAD PLANTA Y EQUIPO:** son bienes tangibles adquiridos con la intención de emplearlos en forma permanente, se registran al costo de adquisición; la depreciación se calcula por el método de línea recta, con base en la vida útil probable de estos activos

a las tasas anuales del 5% para armamento, 10% para muebles y equipos y el 20% para equipos de computación y vehículos.

**INTANGIBLES.- Crédito Mercantil:** Es un bien inmaterial que se ha formado por reconocimiento de atributos especiales, tales como el buen nombre.

**GASTOS PAGADOS POR ANTICIPADO:** Son costos y gastos que se pagan con antelación al recibir el bien o servicio. Se amortizan durante el periodo en el cual se espera percibir los beneficios de los gastos incurridos o su reembolso.

**CUENTAS POR PAGAR:** Son las obligaciones contraídas a favor de terceros por la compra de bienes, retenciones en la fuente y aportes de nómina.

**OBLIGACIONES LABORALES:** Se ajustan al fin de cada ejercicio con base en las normas laborales vigentes.

**INGRESOS:** Los ingresos provenientes de la prestación de los servicios de vigilancia privada, se reconocen cuando el servicio es prestado y se elabora la respectiva factura de venta.

**NOTA 4.- DISPONIBLE:** comprenden la totalidad de los recursos que la Empresa tiene a su disposición, en efectivo o en depósitos en cuentas corrientes o de ahorro. Al 31 de Diciembre de 2012 y 2013 el detalle del disponible es el siguiente:

	2012	2013
Caja General	2.694.504	30.403.169
Bancos Ctas. Ctes.	2.924.352	615.884
Cuentas de ahorro	100,506	0
<b>TOTAL</b>	<b>\$ 5.719.362</b>	<b>\$31.019.053</b>

**NOTA 5.- INVERSIONES:** están compuestas por: Inversiones obligatorias constituidas por normas del Estado, pendientes de redimir y Cuentas en participación en Uniones Temporales por aportes para gastos de personal durante la ejecución del contrato y saldos a favor pendientes de recaudar.

A 31 de Diciembre de 2012 y 2013 el detalle de las inversiones es el siguiente:

	2012	2013
Obligatorias	890,168	890.167
Cuentas en participación:		
Unión Temporal CCR	33.263.138	32.705.856
Unión Temp. RJBC 2013	0	21.630.824
<b>TOTAL</b>	<b>\$ 34.153.306</b>	<b>\$ 55,226,847</b>

**NOTA 6.- DEUDORES: CLIENTES.-** Saldo de la cartera a Dic. 31 Representa los servicios de vigilancia facturados y que están pendientes de pago por los clientes. **CUENTAS POR COBRAR SOCIOS:** Corresponde a los prestamos otorgados a los socios de la Empresa. **ANTICIPOS Y AVANCES:** anticipos efectuados a proveedores y arrendatario oficinas. **ANTICIPO DE IMPUESTOS:** Retenciones en la fuente por RENTA, IVA e ICA; así como saldos a favor por sobrantes en liquidación privada de Impuestos. Al 31 de Dic. De 2012 y 2013 el detalle de los deudores es el siguiente:

	2012	2013
Cientes:	97.614.340	215.398.481
Cuentas por cobrar a socios	150,346,429	148.958.470
Anticipos y avances	2.176.992	17.334.446
Anticipo Impuestos	25.056.768	34.332.133
<b>TOTAL</b>	<b>\$ 302.694.529</b>	<b>\$416.023.530</b>

**NOTA 7.- CUENTAS POR PAGAR:** Incluye los pasivos a favor de terceros originados en la prestación de servicios o la compra de bienes, retenciones en la fuente y retenciones y aportes de nomina para ARL, EPS, FONDOS DE PENSIONES Y CAJA DE COMPENSACION; los cuales serán pagados en el mes de enero de 2014. Al 31 de diciembre de 2012 y 2013 el detalle de las cuentas por pagar es el siguiente:

	2012	2013
Proveedores	0	17.791.464
Costos y gastos	1,283,750	1.606.300
Rte. Fuente	46,366	806.087
Ap. Ent. Prom. de salud	3.113.700	
Ap. Adminis. Riesgos Lab.	1.033.800	
Fondos de Pensiones	3.971.500	
C.C.F. Compensar	1.048.300	2.832.100
I.C.B.F.	765.110	0
SENA	510.840	0
Deudas socios	30.838.000	0
<b>TOTAL</b>	<b>\$ 42.611.366</b>	<b>\$37.948.835</b>

**NOTA 8.- OBLIGACIONES FINANCIERAS BANCOS NACIONALES:** Créditos a largo plazo otorgados por el BBVA, el BCSC A 31 de Dic. De 2012 y 2013 se discriminan así:

	2012	2013
BANCO BBVA	22.840.153	24.009.353
BCSC	24.066.000	3.402.000
BANCO POPULAR	3.872.167	0
<b>TOTAL</b>	<b>\$50.778.320</b>	<b>\$ 27,411,353</b>





**NOTA 9.- INGRESOS OPERACIONALES:** por servicios de vigilancia privada. A 31 de Diciembre de 2012 y 2013 se discriminan así:

	2012	2013
<b>ING. PERACIONALES</b>	<b>\$ 769.800.302</b>	<b>\$ 1.758,428,508</b>

**NOTA 10.- GASTOS NO OPERACIONALES.- Financieros:** Son los gastos incurridos extra operacionalmente por la Empresa. **Impuesto de Renta** a cargo. A 31 de diciembre de 2012 y 2013 se discriminan así:

	2012	2013
Gastos Bancarios	3.443.263	3.981.436
Intereses	10,965,759	12.811.242
Impormenta	8,441,000	28,171,000
Cree	0	10,141,000
Diversos	333.900	432,000
<b>TOTAL</b>	<b>\$23.183.922</b>	<b>\$ 55.536.678</b>

  
**NUBIA STELLA QUINTERO RUBIO**  
 Representante Legal

  
**LICIA RIVERA DE MORRIS**  
 Contadora  
 Matricula 7882-T



RONDACOL LTDA.  
PROTECCION Y SEGURIDAD  
NIT 860529319-6

### CERTIFICACIÓN

Yo, Maria Ligia Rivera De Morris, identificado con C.C. 28.535.056 de Ibagué (TOL), y con Tarjeta Profesional No. 7882-T de la Junta Central de Contadores de Colombia, en mi condición de Revisor Fiscal de Ronda de Colombia Protección y Seguridad LTDA. – RONDACOL LTDA identificada con NIT 860526319-6, debidamente inscrito en la Cámara de Comercio de Bogotá D.C. presento el siguiente cuadro comparativo de los Estados Financieros 2014 – 2013 de RONDACOL LTDA.

INDICES FINANCIEROS	2013	2014
ACTIVO CORRIENTE	\$474.769.430,00	\$1.061.810.437,00
ACTIVO TOTAL	\$641.233.850,00	\$1.381.950.397,00
PASIVO CORRIENTE	\$196.590.199,00	\$198.397.202,00
PASIVO TOTAL	\$238.816.967,00	\$226.378.602,00
PATRIMONIO	\$402.416.883,00	\$1.155.571.795,00
UTILIDAD OPERACIONAL	\$88.173.415,00	\$193.648.614,00
GASTOS DE INTERES	\$12.811.242,00	\$4.973.402,00
LIQUIDEZ	2,415	5,352
ENDEUDAMIENTO	37,24%	16,38%
RAZON DE COBERTURA DE INTERES	6,883	38,937
RENTABILIDAD DEL PATRIMONIO	21,91%	16,76%
RENTABILIDAD DEL ACTIVO	13,75%	14,01%
CAPITAL DE TRABAJO	\$278.179.231,00	\$863.413.235,00
ACTIVOS FIJOS	\$166.464.420,00	\$320.139.960,00
INDICADOR DE RIESGO	0,414	0,277

Dada en Bogotá D.C., a los (09) nueve días del mes de noviembre de 2015

Maria Ligia Rivera De Morris  
C.C. 28.535.056 de Ibagué (Tolima)  
T.P. 7882-T  
Revisor Fiscal

