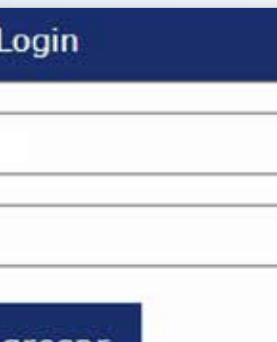


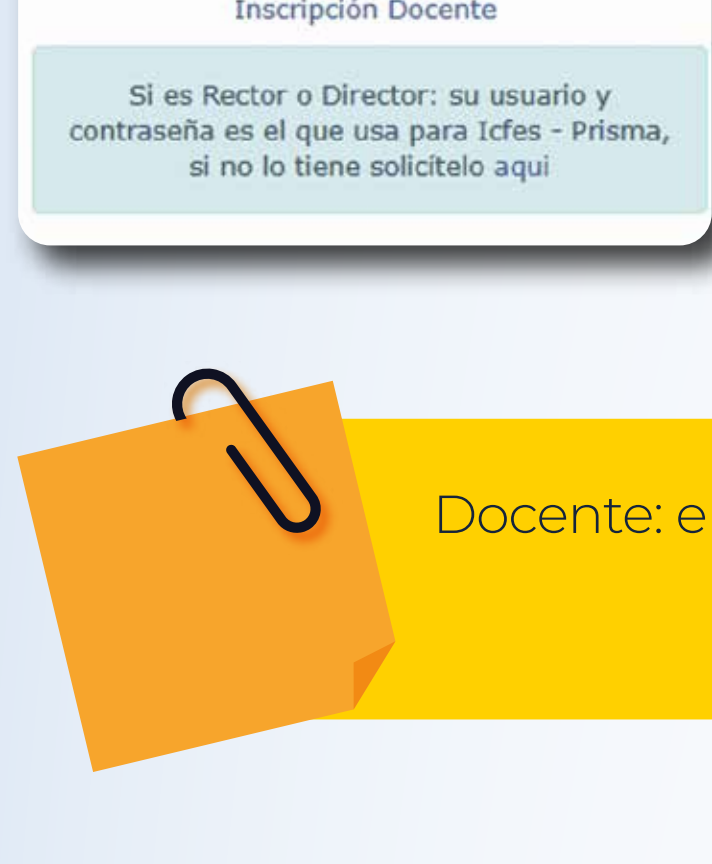
# Modalidad Online

## Docentes

### Paso 1



Ingrese a: <https://evaluarparaavanzar311.icfes.gov.co>



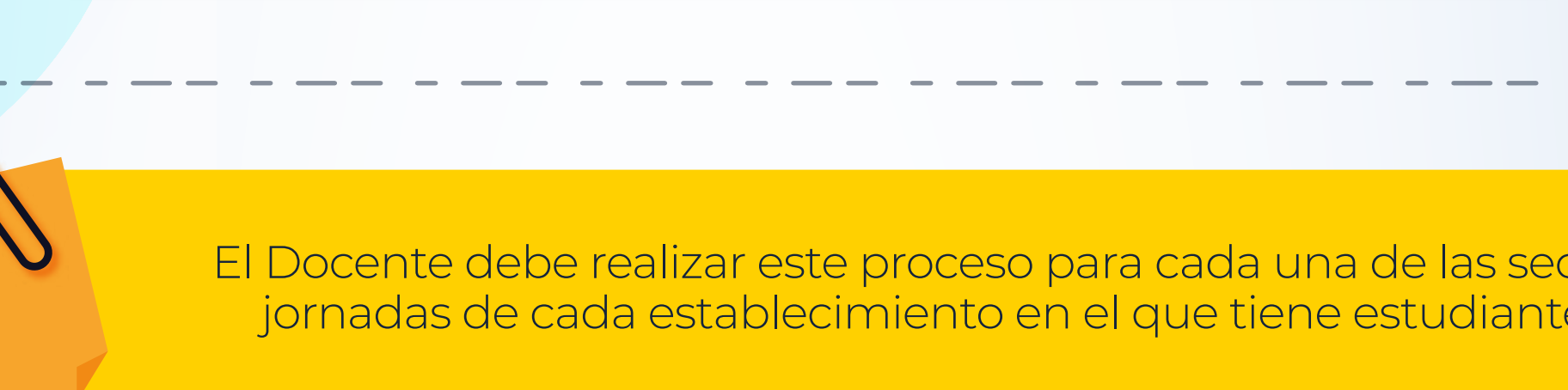
### Paso 2

Ingrese a la plataforma **Evaluar para Avanzar 3º a 11º** con su usuario y contraseña.

Docente: en caso de que haya olvidado su usuario o contraseña dé clic en **¿Olvidó su usuario? ¿Olvidó su contraseña?**

### Paso 3

- Selecione la sede y jornada del establecimiento educativo sobre el que va a realizar el proceso de presentación de instrumentos para sus estudiantes.
- Selecione la modalidad de presentación: Online.
- De clic en **Continuar**



El Docente debe realizar este proceso para cada una de las sedes y jornadas de cada establecimiento en el que tiene estudiantes.

### Paso 4

Generación de Credenciales: usuario y contraseña para que cada estudiante ingrese a la plataforma **Evaluar para Avanzar 3º a 11º** y presente los instrumentos.

Selecione la opción **DESCARGA DE MATERIAL** y dé clic en **Generación de credenciales**



### Paso 5

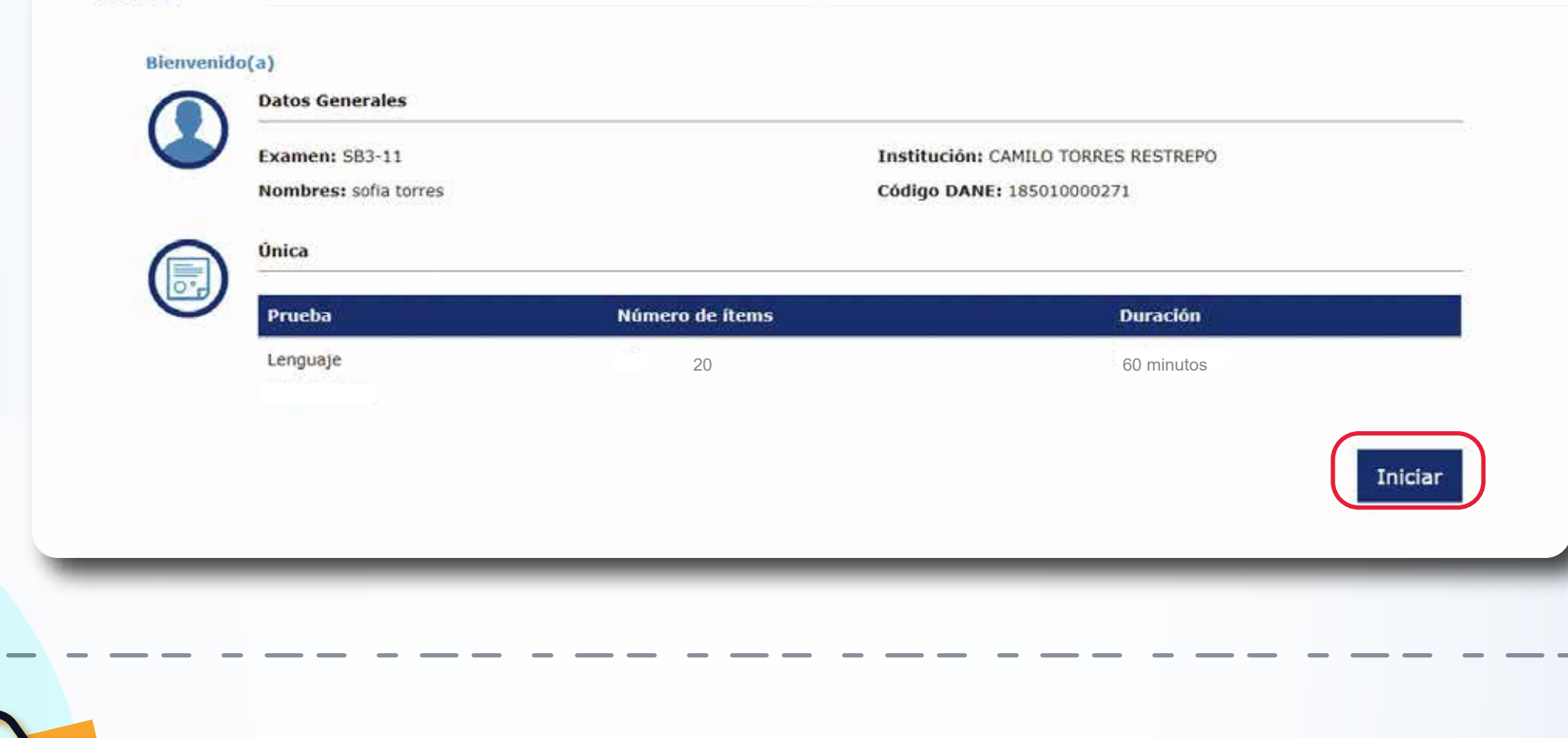
Selecione según corresponda:

- Grado.
- Curso.
- Instrumento de valoración-
- Cuadernillo.
- Dé clic en **Buscar**



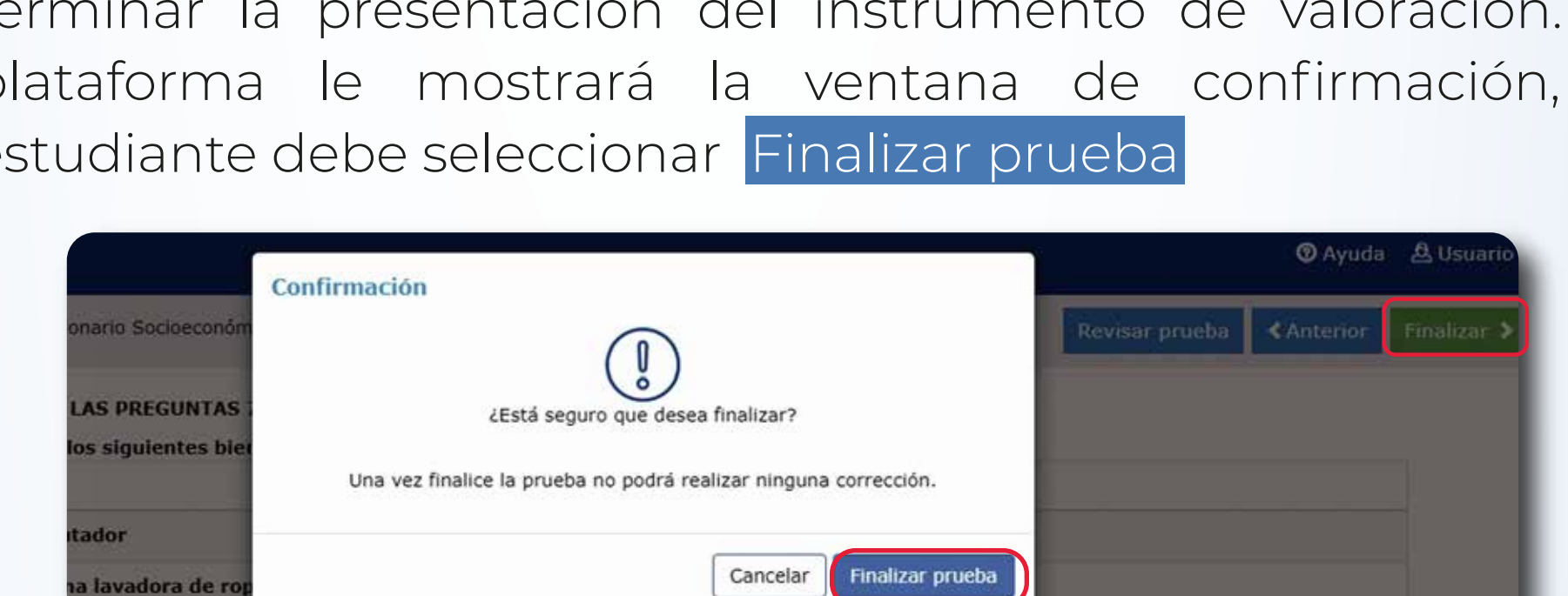
### Paso 6

Selecione los estudiantes para los cuales va a generar credenciales, marque el recuadro de la primera columna y posteriormente dé clic en la opción **Generar credenciales**




### Paso 7

La plataforma le mostrará un cuadro con la cantidad de credenciales que está generando, el grado, curso e instrumento de valoración. Revise la información y si es correcta dé clic en **Aceptar** se mostrará una pantalla informando que el proceso ha finalizado exitosamente.



El Docente debe realizar el proceso de generación de credenciales para cada grado, de cada instrumento de valoración que vayan a presentar sus estudiantes.

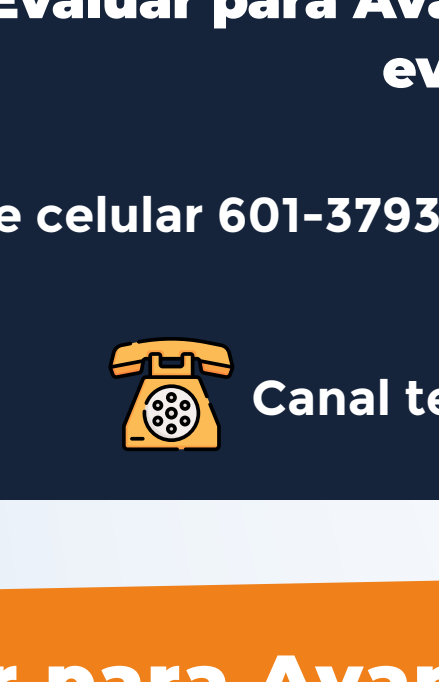
### Paso 8

Consulte las credenciales generadas a través de la plataforma **Evaluar para Avanzar 3º a 11º**. Seleccionando el ícono  donde puede descargar el archivo Excel que contiene la información de cada estudiante y sus correspondientes credenciales.



### Paso 9

Entregue las credenciales generadas a cada uno de sus estudiantes, indíqueles que deben ingresar a <https://evaluarparaavanzar311.icfes.gov.co> y digitar el usuario y contraseña asignado.



### Paso 10

Indique a sus estudiantes que la plataforma les mostrará el instrumento de valoración a presentar y que deben dar clic en **Iniciar** para presentar el instrumento de valoración.



En caso de que el estudiante pierda la conexión a Internet o salga de la plataforma sin terminar de responder el instrumento de valoración, podrá ingresar de nuevo y continuar en la última pregunta que haya respondido.

### Paso 11

Cuando el estudiante llegue a la última pregunta debe seleccionar la opción **Finalizar** para confirmar que desea terminar la presentación del instrumento de valoración. La plataforma le mostrará la ventana de confirmación, el estudiante debe seleccionar **Finalizar prueba**



### Paso 12

El sistema le informará al estudiante que las respuestas fueron enviadas correctamente. Los estudiantes deben seleccionar la opción **Salir** para volver a la página del login de la plataforma **Evaluar para Avanzar 3º a 11º**.



El estudiante deber realizar los **pasos N° 9 al 12**, cada vez que vaya a presentar un instrumento de valoración. Recuerde que es necesario que el docente le entregue las credenciales (usuario y contraseña) para cada instrumento de valoración.

En caso de inquirir sobre requerimientos de apoyo sobre la estrategia **Evaluar para Avanzar 3º a 11º** puede escribir al correo electrónico [evaluarparaavanzar@icfes.gov.co](mailto:evaluarparaavanzar@icfes.gov.co)

Desde celular 601-3793810

Desde un número fijo nacional a la línea gratuita 018000-115004

Canal telefónico desde Bogotá 601-3793810

**Evaluar para Avanzar 3º a 11º**  
iTrabajando juntos por el aprendizaje!