



Radicado No. 20172401146521


21-09-2017

Página 1 de 1



**TODOS POR UN
NUEVO PAÍS**

PAZ EQUIDAD EDUCACIÓN

 MINEDUCACIÓN

 icfes

Bogotá, D.C.,

Doctora

ÁNGELA DEGIOVANNI MEJÍA

Subdirección de Desarrollo Social – División de Educación

MINISTERIO DE HACIENDA Y CRÉDITO PÚBLICO

Bogotá, D.C.

Apreciada Doctora Degiovanni,

En cumplimiento de la Resolución No. 049 de 2000, expedida por el Ministerio de Hacienda y Crédito Público, el Instituto Colombiano para la Evaluación de la Educación - ICFES adjunta:

1. Informe de ejecución mensual de gastos del mes de agosto de 2017.
2. Informe de ejecución mensual de ingresos del mes de agosto de 2017.

Cordialmente,






MARÍA SOFÍA ARANGO ARANGO
Secretaria General


Revisó: **José Gabriel Silva Barros**
Subdirector Financiero y Contable

Revisó: **Jimmy Andrés Castro Castillo** - Presupuesto
Subdirección Financiera y Contable

Elaboró: **Wilson A. Londoño** – Presupuesto
Subdirección Financiera y Contable

Instituto Colombiano para la Evaluación de la Educación - ICFES

www.icfes.gov.co  @ICFEScol  icfescol  ICFES  ICFEScol • Calle 26 No. 69 - 76, Torre 2, piso 15. Edificio Elemento, Bogotá - Colombia

líneas de atención al usuario: Bogotá [+57 1] 4841460 - Gratuita Nacional: 01 8000 51 9535





SECCION: 125

INFORME DE EJECUCION MENSUAL DE GASTOS
EMPRESA: INSTITUTO COLOMBIANO PARA LA EVALUACION DE LA EDUCACION ICES

MES: Agosto

Página: 1
Programa: 00000000
Proyecto: 00000000
Fecha: 04/22/17m.
Hor:

CLASIF	CONCEPTO	RESUMEN DE GASTOS				COMPARACIONES PRESUPUESTALES				EJECUCION PRESUPUESTAL				INDICADORES DE EJECUCION PRESUPUESTAL						
		1	2	3	4	5=1+2+3+4	6	7=1+5	8	9	10	11	12	13	14=8/12	15=11/12	16=13/12	17=14/17	18	
12000	GASTOS DE FINANCIAMIENTO	40,178,488,366.00	0.00	0.00	0.00	0.00	40,178,488,366.00	880,046,388.23	27,897,680,284.84	2,335,672,841.23	17,208,721,629.84	2,339,468,428.23	18,719,000,685.84	69.89%	61.45%	97.54%	61.37%			
11000	SERVICIOS PERSONALES ASOCIADOS A LA NOMINA	18,673,915,249.00	0.00	0.00	0.00	0.00	18,673,915,249.00	12,697,006,832.49	1,156,563,916.91	10,711,271,444.49	10,289,004,800.49	67.59%	64.36%	95.14%	61.11%					
11001	Sueldos proporcional de nómina	9,350,507,109.00	0.00	0.00	0.00	0.00	9,350,507,109.00	6,021,514,228.88	5,314,004,268.97	6,021,514,228.88	5,314,004,268.97	64.81%	100.00%	100.00%	100.00%	100.00%	100.00%	100.00%	100.00%	
11002	Primas de vacaciones	6,218,850,524.00	0.00	0.00	0.00	0.00	6,218,850,524.00	4,633,524,524.00	3,847,813,227.54	4,633,524,524.00	4,633,524,524.00	61.83%	100.00%	100.00%	100.00%	100.00%	100.00%	100.00%	100.00%	
11004	Prima subsidio de alimentación	5,792,472.00	0.00	0.00	0.00	0.00	5,792,472.00	3,871,659.07	3,175,036.79	3,871,659.07	3,175,036.79	54.81%	100.00%	100.00%	100.00%	100.00%	100.00%	100.00%	100.00%	
11006	Prima de servicios	400,120,887.00	0.00	0.00	0.00	0.00	400,120,887.00	6,899,613.91	338,346,900.54	6,899,613.91	338,346,900.54	84.08%	100.00%	100.00%	100.00%	100.00%	100.00%	100.00%	100.00%	
11007	Prima de vacaciones	310,158,152.00	0.00	0.00	0.00	0.00	310,158,152.00	20,235,157.16	114,809,251.81	20,235,157.16	114,809,251.81	37.02%	100.00%	100.00%	100.00%	100.00%	100.00%	100.00%	100.00%	
11008	Prima de Navidad	646,162,816.00	0.00	0.00	0.00	0.00	646,162,816.00	9,899,650.64	20,282,783.27	9,899,650.64	20,282,783.27	3.14%	100.00%	100.00%	100.00%	100.00%	100.00%	100.00%	100.00%	
11010	Horas extras domiciliadas y festivas	42,500,000.00	0.00	0.00	0.00	0.00	42,500,000.00	22,850,678.88	2,516,065.16	22,850,678.88	53.77%	100.00%	100.00%	100.00%	100.00%	100.00%	100.00%	100.00%	100.00%	
11011	Bonificación especial de remuneración	35,457,023.00	0.00	0.00	0.00	0.00	35,457,023.00	2,286,457.23	13,233,890.91	2,286,457.23	13,233,890.91	37.32%	100.00%	100.00%	100.00%	100.00%	100.00%	100.00%	100.00%	
11012	Prima técnica	1,077,621,299.00	0.00	0.00	0.00	0.00	1,077,621,299.00	64,905,023.75	598,576,251.70	64,905,023.75	598,576,251.70	64.62%	100.00%	100.00%	100.00%	100.00%	100.00%	100.00%	100.00%	
11013	Remuneraciones vacaciones demeritadas	6,297,548,739.00	0.00	0.00	0.00	0.00	6,297,548,739.00	1,988,163,697.81	1,988,163,697.81	1,988,163,697.81	68.23%	100.00%	100.00%	100.00%	100.00%	100.00%	100.00%	100.00%	100.00%	
11014	Prima de servicios	6,810,373,330.00	0.00	0.00	0.00	0.00	6,810,373,330.00	3,490,556,676.48	3,091,830,539.49	3,490,556,676.48	50.22%	64.42%	88.59%	57.65%						
12002	Honorarios	5,810,373,330.00	0.00	0.00	0.00	0.00	5,810,373,330.00	42,898,551.39	33,977,848.20	42,898,551.39	33,977,848.20	58.09%	64.42%	88.59%	77.45%					
13003	Remuneración de servicios técnicos	1,454,401,172.00	0.00	0.00	0.00	0.00	1,454,401,172.00	100,572,479.36	815,792,986.90	100,572,479.36	815,792,986.90	56.03%	100.00%	100.00%	100.00%	100.00%	100.00%	100.00%	100.00%	
13001	CONTRIBUCIONES NOMINA SECTOR PRIVADO	312,794,591.00	0.00	0.00	0.00	0.00	312,794,591.00	20,894,227.80	103,913,581.44	20,894,227.80	103,913,581.44	6.69%	100.00%	100.00%	100.00%	100.00%	100.00%	100.00%	100.00%	
13002	Caja de Compensación Familiar	156,397,295.50	0.00	0.00	0.00	0.00	156,397,295.50	10,447,113.90	51,957,291.72	10,447,113.90	51,957,291.72	6.69%	100.00%	100.00%	100.00%	100.00%	100.00%	100.00%	100.00%	100.00%
13003	Aportes de previsión social - Prepagados	455,699,933.00	0.00	0.00	0.00	0.00	455,699,933.00	299,023,224.89	36,119,391.96	299,023,224.89	36,119,391.96	65.70%	100.00%	100.00%	100.00%	100.00%	100.00%	100.00%	100.00%	100.00%
13004	Aportes de previsión social - ATEP	151,057,181.00	0.00	0.00	0.00	0.00	151,057,181.00	2,510,000.00	20,673,909.78	2,510,000.00	20,673,909.78	1.66%	100.00%	100.00%	100.00%	100.00%	100.00%	100.00%	100.00%	100.00%

Juan Carlos



SECCION 125

INFORME DE EJECUCION MENSUAL DE GASTOS
EMPRESA - INSTITUTO COLOMBIANO PARA LA EVALUACION DE LA EDUCACION ICFES

MESES: Agosto

Fecha: 20/08/2010
Hora: 04:22:17m

CLASE	CONCEPTO	RESUMEN DE EJECUCION				EJECUCION PRESUPUESTAL				RESUMEN DE EJECUCION PRESUPUESTAL								
		1	2	3	4	5	6	7	8	9	10	11	12	13	14	15		
14000	CONTRIBUCIONES MODINA SECTOR PUBLICO	1.407.238.453,00	0,00	0,00	0,00	0,00	0,00	1.407.238.453,00	103.472.705,85	627.368.652,15	103.472.705,85	627.368.652,15	103.472.705,85	627.368.652,15	103.472.705,85	627.368.652,15	100,00%	100,00%
14002	Fondo Nacional de Adrenciale	689.161.626,00	0,00	0,00	0,00	0,00	0,00	689.161.626,00	48.659.196,66	398.275.330,54	48.659.196,66	398.275.330,54	48.659.196,66	398.275.330,54	48.659.196,66	398.275.330,54	100,00%	100,00%
14003	Servicio Nacional de Adrenciale	156.971.280,00	0,00	0,00	0,00	0,00	0,00	156.971.280,00	10.355.075,60	84.456.861,60	10.355.075,60	84.456.861,60	10.355.075,60	84.456.861,60	10.355.075,60	84.456.861,60	100,00%	100,00%
14004	Aportes de prevision social - Servicios medicos	52.527.541,00	0,00	0,00	0,00	0,00	0,00	52.527.541,00	2.898.467,68	27.777.025,97	2.898.467,68	27.777.025,97	2.898.467,68	27.777.025,97	2.898.467,68	27.777.025,97	100,00%	100,00%
14005	Aportes de prevision social - Pensiones	274.625.885,00	0,00	0,00	0,00	0,00	0,00	274.625.885,00	25.864.675,12	202.055.831,30	25.864.675,12	202.055.831,30	25.864.675,12	202.055.831,30	25.864.675,12	202.055.831,30	100,00%	100,00%
21000	ADQUISICION DE BIENES	17.297.112.497,00	0,00	0,00	0,00	0,00	0,00	17.297.112.497,00	83.422.825,61	207.621.677,42	83.422.825,61	207.621.677,42	83.422.825,61	207.621.677,42	83.422.825,61	207.621.677,42	100,00%	100,00%
21001	Compra de Equipo	14.433.161,00	0,00	0,00	0,00	0,00	0,00	14.433.161,00	42.975,61	117.925.828,71	42.975,61	117.925.828,71	42.975,61	117.925.828,71	42.975,61	117.925.828,71	100,00%	100,00%
21002	Materiales y suministros	143.679.326,00	0,00	0,00	0,00	0,00	0,00	143.679.326,00	83.422.825,61	88.995.848,71	83.422.825,61	88.995.848,71	83.422.825,61	88.995.848,71	83.422.825,61	88.995.848,71	100,00%	100,00%
22000	ADQUISICION DE SERVICIOS	17.622.281.503,00	0,00	0,00	0,00	0,00	0,00	17.622.281.503,00	17.382.911.503,00	15.004.670.968,93	17.382.911.503,00	15.004.670.968,93	17.382.911.503,00	15.004.670.968,93	17.382.911.503,00	15.004.670.968,93	100,00%	100,00%
22001	Servicios publicos	612.440.000,00	0,00	0,00	0,00	0,00	0,00	612.440.000,00	612.440.000,00	34.230.680,64	612.440.000,00	34.230.680,64	612.440.000,00	34.230.680,64	612.440.000,00	34.230.680,64	100,00%	100,00%
22002	Arrendamientos	5.856.347.246,00	0,00	0,00	0,00	0,00	0,00	5.856.347.246,00	9.656.347.246,00	4.856.697,73	9.656.347.246,00	4.856.697,73	9.656.347.246,00	4.856.697,73	9.656.347.246,00	4.856.697,73	100,00%	100,00%
22003	Arrendos y alquiler de vehiculos	766.397.611,00	0,00	0,00	0,00	0,00	0,00	766.397.611,00	1.412.377.947,00	277.622,89	766.397.611,00	277.622,89	766.397.611,00	277.622,89	766.397.611,00	277.622,89	100,00%	100,00%
22005	Arrendos y alquiler de inmuebles	1.412.377.947,00	0,00	0,00	0,00	0,00	0,00	1.412.377.947,00	1.412.377.947,00	18.822,89	1.412.377.947,00	18.822,89	1.412.377.947,00	18.822,89	1.412.377.947,00	18.822,89	100,00%	100,00%
22006	Arrendos y alquiler de maquinaria y equipos	441.165.130,00	0,00	0,00	0,00	0,00	0,00	441.165.130,00	441.165.130,00	0,00	441.165.130,00	0,00	441.165.130,00	0,00	441.165.130,00	0,00	100,00%	100,00%
22007	Seguros	46.484.556,00	0,00	0,00	0,00	0,00	0,00	46.484.556,00	46.484.556,00	780,00	46.484.556,00	780,00	46.484.556,00	780,00	46.484.556,00	780,00	100,00%	100,00%
22009	Otros gastos generales	894.333.392,00	0,00	0,00	0,00	0,00	0,00	894.333.392,00	894.333.392,00	20.702.299,91	894.333.392,00	20.702.299,91	894.333.392,00	20.702.299,91	894.333.392,00	20.702.299,91	100,00%	100,00%
22011	Caracterizacion	191.805.724,00	0,00	0,00	0,00	0,00	0,00	191.805.724,00	191.805.724,00	47.848,70	191.805.724,00	47.848,70	191.805.724,00	47.848,70	191.805.724,00	47.848,70	100,00%	100,00%
22012	Seguros	130.356.097,00	0,00	0,00	0,00	0,00	0,00	130.356.097,00	130.356.097,00	77.780,70	130.356.097,00	77.780,70	130.356.097,00	77.780,70	130.356.097,00	77.780,70	100,00%	100,00%
30000	TRANSFERENCIAS CORRIENTES	3.724.640.000,00	0,00	0,00	0,00	0,00	0,00	3.724.640.000,00	3.724.640.000,00	0,00	3.724.640.000,00	0,00	3.724.640.000,00	0,00	3.724.640.000,00	0,00	100,00%	100,00%
31001	Cuenta Audite Central	210.640.000,00	0,00	0,00	0,00	0,00	0,00	210.640.000,00	210.640.000,00	0,00	210.640.000,00	0,00	210.640.000,00	0,00	210.640.000,00	0,00	100,00%	100,00%
34001	SERVICIOS Y COMUNICACIONES	3.514.000.000,00	0,00	0,00	0,00	0,00	0,00	3.514.000.000,00	3.514.000.000,00	0,00	3.514.000.000,00	0,00	3.514.000.000,00	0,00	3.514.000.000,00	0,00	100,00%	100,00%

[Handwritten signature]

Francisco Castro



INFORME DE EJECUCION MENSUAL DE INGRESOS

EMPRESA : INSTITUTO COLOMBIANO PARA LA EVALUACION DE LA EDUCACION ICFCES

SECCION : 125

MFS: AGOSTO

NIVEL	CONCEPTO	PRESUPUESTO VIGENTE	MODIFICACIONES PRESUPUESTALES				TOTAL ACUM. DEL AÑO	PRESUPUESTO DEFINITIVO	EJECUCION PRESUPUESTAL		PORC RE EJECUCION	DESCRIPCION
			ADICIONES DEL MES	REDUCCIONES DEL MES	TRASLADOS DEL MES	TOTAL			RECAUDOS DEL MES	RECAUDOS ACUMULADOS		
		1	2	3	4	5 = 2+3+4	6	7 = 1+5	8	9	10 = 8/7*100	11
0000	DISPONIBILIDAD INICIAL	52.532.706.470,00	0,00	0,00	0,00	0,00	0,00	52.532.706.470,00	0,00	52.532.706.470,00	100,00%	
1000	INGRESOS CORRIENTES	87.281.236.708,00	0,00	0,00	0,00	0,00	7.073.041.000,00	87.281.236.708,00	33.793.088.974,00	89.101.447.851,33	102,09%	
1100	INGRESOS DE EXPLOTACION	87.002.236.708,00	0,00	0,00	0,00	0,00	7.073.041.000,00	87.002.236.708,00	33.754.157.832,00	88.716.560.334,33	101,97%	
1121	Venta servicios a usuario final	87.002.236.708,00	0,00	0,00	0,00	0,00	7.073.041.000,00	87.002.236.708,00	33.754.157.832,00	88.716.560.334,33	101,97%	
1300	OTROS INGRESOS CORRIENTES	279.000.000,00	0,00	0,00	0,00	0,00	0,00	279.000.000,00	38.932.142,00	38.478.751,00	137,92%	
1330	Ciños Ingresos	279.000.000,00	0,00	0,00	0,00	0,00	0,00	279.000.000,00	38.932.142,00	38.478.751,00	137,92%	
2000	RECURSOS DE CAPITAL	12.505.000.000,00	0,00	0,00	0,00	0,00	0,00	12.505.000.000,00	354.735.813,25	7.653.412.979,17	61,28%	
2400	INGRESOS DE CAPITAL	12.505.000.000,00	0,00	0,00	0,00	0,00	0,00	12.505.000.000,00	354.735.813,25	7.653.412.979,17	61,28%	
2400	Rendimientos Financieros	99.786.236.708,00	0,00	0,00	0,00	0,00	7.073.041.000,00	99.786.236.708,00	34.147.825.787,25	96.764.760.830,50	96,97%	
TOTAL	INGRESOS	152.318.943.178,00	0,00	0,00	0,00	0,00	7.073.041.000,00	152.318.943.178,00	34.147.825.787,25	149.297.457.300,50	98,02%	
TOTAL	INGRESOS + DISP. INICIAL	152.318.943.178,00	0,00	0,00	0,00	0,00	7.073.041.000,00	152.318.943.178,00	34.147.825.787,25	149.297.457.300,50	98,02%	

M. Arango
MARIA SOFIA ARANGO ARANGO
SECRETARIA GENERAL

José Gabriel Silva Barros
JOSÉ GABRIEL SILVA BARROS
SUBDIRECTOR FINANCIERO Y CONTABLE

[Handwritten signature]

Juan José Castro