



Radicado No. 20162400239761

20-04-2016

Página 1 de 1



MINEDUCACIÓN



Bogotá, D.C.,

Doctora

ÁNGELA DEGIOVANNI MEJÍA

Subdirección de Desarrollo Social – División de Educación

MINISTERIO DE HACIENDA Y CRÉDITO PÚBLICO

Bogotá, D.C.


Apreciada Doctora Degiovanni,

En cumplimiento con la Resolución 049 de 2000, expedida por el Ministerio de Hacienda y Crédito Público, damos alcance al:

- Informe de ejecución mensual de gastos del ICFES del mes de marzo de 2016
- Informe de ejecución de ingresos del mes de marzo de 2016
- Alcance al Informe de ejecución mensual de gastos del ICFES del mes de febrero de 2016

Cordial saludo,


MARÍA SOFÍA ARANGO ARANGO
Secretaria General




ÁLVARO ALONSO PÉREZ TIRADO
Subdirector Financiero y Contable

Anexo: seis (6) folios

Revisó:  Erickson Londoño – Presupuesto, Subdirección Financiera y Contable

Proyectó:  Jimmy Castro – Presupuesto, Subdirección Financiera y Contable

Instituto Colombiano para la Evaluación de la Educación - ICFES

www.icfes.gov.co  @ICFEScol  ICFES ● Carrera 7 No. 32-12 Edificio San Martín, Torre Sur - Piso 32, Bogotá, Colombia

Líneas de atención al usuario: Bogotá: (571) 484 1460 - Gratuita Nacional: 018000 519535

CLASIF. CONCEPTO	PRESUPUESTO VIGENTE	ANEXOS TEL. MES	REDUCCIONES DEL MES	TRÁFICO DEL MES	TOTAL 5=2+3+4	TOTAL ACUM. DEL AÑO	PRESUPUESTO DEBITIVO 7=1+5	COMPROMISOS DEL MES	COMPROMISOS ACUMULADOS	EJECUCIÓN MENSUAL					PORCENTAJE EJECUCIÓN MENSUAL	PORCENTAJE EJECUCIÓN PRESUPUESTAL
										DEBITOS	CANCELACIONES DEL MES	DEBITOS ACUMULADOS	DEBITOS ACUMULADOS	TOTAL GASTOS MES		
22001 Mantenimiento	1.507.425.000,00	0,00	0,00	0,00	0,00	109.491.260,00	1.507.425.000,00	34.911.564,00	1.398.663.782,00	112.266.594,00	274.558.605,26	142.868.644,00	274.558.605,26	96,37%	18,26%	18,89%
22002 Servicios públicos	609.746.400,00	0,00	0,00	0,00	0,00	47.511.548,00	609.746.400,00	55.868.460,00	120.841.503,27	41.268.702,26	109.646.279,27	41.268.702,26	100,00%	66,17%	66,17%	
22003 Arrendamientos	519.307.840,00	0,00	0,00	0,00	0,00	110.000.000,00	519.307.840,00	426.697,00	0,00	0,00	0,00	0,00	0,00%	0,00%	0,00%	
22004 Viajes y gastos de viaje	161.000.000,00	0,00	0,00	0,00	0,00	59.794.260,00	161.000.000,00	61.204.028,11	64.002.939,15	14.066.944,11	17.046.010,15	6.202.435,11	14,62%	9,29%	10,00%	
22005 Impresos y publicaciones	2.000.000,00	0,00	0,00	0,00	0,00	47.302.548,00	2.000.000,00	589.649,28	1.171.467.910,77	23.801.657,26	20.287.180,77	23.801.657,26	200,00%	2,56%	2,56%	
22006 Comunicaciones y transmisiones	168.750.000,00	0,00	0,00	0,00	0,00	1.010.000,00	168.750.000,00	0,00	61.402.497,64	0,00	248.591,64	0,00	294,60%	43,72%	100,00%	
22007 Seguros	418.479.700,00	0,00	0,00	0,00	0,00	1.100.000,00	418.479.700,00	370.627.463,00	380.643.811,26	0,00	49.877,26	49.877,26	69,72%	0,01%	0,01%	
22008 Otros gastos financieros	637.280.000,00	0,00	0,00	0,00	0,00	48.784.360,00	637.280.000,00	680.491.260,00	1.811.120.000,00	21.653.000,00	32.771.960,00	13.333.300,00	18,43%	20,34%	56,42%	
22019 Estructura Social	600.000,00	0,00	0,00	0,00	0,00	1,00	600.000,00	54.066.657,00	54.066.657,00	0,00	0,00	0,00	0,00%	0,00%	0,00%	
22021 Capacitación	497.300.000,00	0,00	0,00	0,00	0,00	28.810.000,00	497.300.000,00	16.200.000,00	0,00	0,00	0,00	0,00	0,00%	0,00%	0,00%	
22022 INFORMACIÓN Y MARKETING	500.000,00	0,00	0,00	0,00	0,00	71.679.000,00	500.000,00	12.200.000,00	600.000,00	0,00	0,00	0,00	0,00%	0,00%	0,00%	
22021 Invenarios, bienes muebles	60.000,00	0,00	0,00	0,00	0,00	71.679.000,00	60.000,00	12.200.000,00	800.000,00	0,00	0,00	0,00	0,00%	0,00%	0,00%	
30000 TRANSACCIONES FINANCIERAS	3.524.048.000,00	0,00	0,00	0,00	0,00	3.624.968.000,00	3.524.048.000,00	0,00	0,00	0,00	0,00	0,00	0,00%	0,00%	0,00%	
31000 ADMINISTRACIÓN PÚBLICA CENTRAL	170.000.000,00	0,00	0,00	0,00	0,00	170.000.000,00	170.000.000,00	0,00	0,00	0,00	0,00	0,00	0,00%	0,00%	0,00%	
31161 Cuentas Administrativas	170.000.000,00	0,00	0,00	0,00	0,00	170.000.000,00	170.000.000,00	0,00	0,00	0,00	0,00	0,00	0,00%	0,00%	0,00%	
32000 SENTENCIAS Y CONDENACIONES	3.534.048.000,00	0,00	0,00	0,00	0,00	3.534.968.000,00	3.534.048.000,00	0,00	0,00	0,00	0,00	0,00	0,00%	0,00%	0,00%	
34131 Sanciones	3.534.048.000,00	0,00	0,00	0,00	0,00	3.534.968.000,00	3.534.048.000,00	0,00	0,00	0,00	0,00	0,00	0,00%	0,00%	0,00%	
40000 RECURSOS DE CAPITAL	128.148.377.447,00	0,00	0,00	0,00	0,00	128.148.377.447,00	128.148.377.447,00	30,231.818.213,96	73.129.771.463,27	8.482.842.918,96	8.608.841.267,27	8.604.000.768,96	897,43%	57,67%	13,14%	
50000 GASTOS DE OPERACIÓN COMERCIAL - PRODUCCIÓN	128.148.377.447,00	0,00	0,00	0,00	0,00	128.148.377.447,00	128.148.377.447,00	30,231.818.213,96	73.129.771.463,27	8.482.842.918,96	8.608.841.267,27	8.604.000.768,96	897,43%	57,67%	13,14%	
51000 GASTOS DE OPERACIÓN PRODUCTIVA	128.148.377.447,00	0,00	0,00	0,00	0,00	128.148.377.447,00	128.148.377.447,00	30,231.818.213,96	73.129.771.463,27	8.482.842.918,96	8.608.841.267,27	8.604.000.768,96	897,43%	57,67%	13,14%	
51002 Producción de bienes Intermedios	128.148.377.447,00	0,00	0,00	0,00	0,00	128.148.377.447,00	128.148.377.447,00	30,231.818.213,96	73.129.771.463,27	8.482.842.918,96	8.608.841.267,27	8.604.000.768,96	897,43%	57,67%	13,14%	
60000 PLANIFICACIÓN DE INVERSIÓN	23.547.000.000,00	0,00	0,00	0,00	0,00	23.547.000.000,00	23.547.000.000,00	1.298.181.294,89	12.320.952.003,55	1.416.370.868,49	2.028.709.614,85	868.061.371,48	3,97%	52,23%	31,14%	
60001 PROGRAMAS DE INVERSIÓN CENTRAL	23.547.000.000,00	0,00	0,00	0,00	0,00	23.547.000.000,00	23.547.000.000,00	1.298.181.294,89	12.320.952.003,55	1.416.370.868,49	2.028.709.614,85	868.061.371,48	3,97%	52,23%	31,14%	
60002 INYECCIÓN DE TECNOLOGÍA 2011-2014	8.200.070.000,00	0,00	0,00	0,00	0,00	8.200.070.000,00	8.200.070.000,00	1.298.257,02	3.323.064.842,02	691.860.934,02	1.088.722.792,02	375.346.619,02	4,46%	38,07%	30,94%	
60003 INYECCIÓN DE TECNOLOGÍA DE BARRIO EN ESCASO	3.317.300.844,00	0,00	0,00	0,00	0,00	3.317.300.844,00	3.317.300.844,00	1.344.973.003,50	3.027.163.091,40	117.248.029,50	691.630.660,00	74.497.916,00	22,67%	69,59%	20,19%	
60004 INYECCIÓN DE TECNOLOGÍA EN INVESTIGACIÓN	10.142.300.340,00	0,00	0,00	0,00	0,00	10.142.300.340,00	10.142.300.340,00	2.227.128,15	5.960.376.429,41	57.197.300,15	1.887.358.844,81	880.070.703,15	1,67%	51,94%	30,32%	
60005 INYECCIÓN DE TECNOLOGÍA EN FOMENTO	51.417.071,00	0,00	0,00	0,00	0,00	51.417.071,00	51.417.071,00	0,00	51.417.071,00	0,00	0,00	0,00	0,00%	0,00%	0,00%	
60006 INYECCIÓN DE TECNOLOGÍA EN FOMENTO	123.425.172,00	0,00	0,00	0,00	0,00	123.425.172,00	123.425.172,00	13.874,102	123.411.297,90	34.833.963,02	117.548.227,02	34.829.862,02	117,98%	85,15%	85,15%	

Firma de fecha: dd/mm/yyyy



**INFORME DE EJECUCIÓN MENSUAL DE GASTOS DE LAS EMPRESAS
EMPRESA : INSTITUTO COLOMBIANO PARA LA EVALUACIÓN DE LA EDUCACIÓN ICFES**

SECCION : 125

MES : Marzo

AÑO : 2016

CLASE CONCEPTO	PRESUPUESTO VIGENTE	ADICIONES DEL MES	RETRACCIONES DEL MES	TRANSFERIDOS DEL MES	TOTAL 5=2+3+4	TOTAL A LA FEH. ANO	PRESUPUESTO DEFINITIVO 7=1+5	EJECUCIÓN MENSUAL			PORCENTAJE EJECUCIÓN MENSUAL						
								COMPROMISOS DEL MES	COMPROMISOS ACUMULADOS	ORDINACIONES DEL MES	ORDINACIONES ACUMULADAS	TOTAL PAGOS DEL MES	PAGOS ACUMULADOS	CUMPL. VS. ANTECIPACION	ORDINACIONES 3 VS COMP.	PAGOS VS ORDINACIONES	PAGOS VS COMPROMISOS
TOTAL GASTOS	12234342150	0.00	0.00	0.00	0.00	0.00	14234412340	34081223415	86234112341	9234444415	174882011211	830180180215	143012410041	52.0%	14.0%	0.0%	16.0%
COMPROMISADO P/EMPRESA	443011217100	0.00	0.00	0.00	0.00	0.00	60221217100	0.00	0.00	0.00	0.00	0.00	0.00	0.0%	0.0%	0.0%	0.0%
TOTAL GASTOS + DISPONIBILIDAD P/EMPRESA	248171344200	0.00	0.00	0.00	0.00	0.00	248171344200	34081223415	86234112341	9234444415	174882011211	830180180215	143012410041	52.0%	14.0%	0.0%	16.0%

M. Arango
MARIA SOFIA ARANGO ARANGO
SECRETARIA GENERAL

Alvaro Alonso Perez Tirado
ALVARO ALONSO PEREZ TIRADO
SUBDIRECTOR FINANCIERO Y CONTABLE

SEVEN - Presupuesto de Gasto - Dgta. Man.

Fecha de fecha: dd/mm/yyyy

[Handwritten mark]

INFORME DE EJECUCION MENSUAL DE INGRESOS DE LAS EMPRESAS

EMPRESA : INSTITUTO COLOMBIANO PARA LA EVALUACION DE LA EDUCACION ICFES

SECCION : 125

MIES : Marzo

AÑO : 2016

NIVEL	CONCEPTO	PRESUPUESTO VIGENTE	MODIFICACIONES PRESUPUESTALES				TOTAL	TOTAL ACUM. DEL AÑO	PRESUPUESTO DEFINITIVO	EJECUCION PRESUPUESTAL			PORC. DE EJECUCION	DESCRIPCION
			ADICIONES DEL MES	REDUCCIONES DEL MES	TRASLADOS DEL MES	5 = 2+3+4				RECAUDOS DEL MES	RECAUDOS ACUMULADOS	10 = 9/7 * 100		
0000	DISPONIBILIDAD INICIAL	67.822.948.872,00	0,00	0,00	0,00	0,00	0,00	67.822.948.872,00	67.822.948.872,00	67.822.948.872,00	100,00%			
1000	INGRESOS CORRIENTES	167.310.606.033,00	0,00	0,00	0,00	0,00	0,00	167.310.606.033,00	26.799.479.385,00	39.459.903.547,00	23,58%			
1100	INGRESOS DE EXPLOTACION	167.042.606.033,00	0,00	0,00	0,00	0,00	0,00	167.042.606.033,00	26.765.626.000,00	39.361.886.801,00	23,58%			
1121	Venta servicios a usuario final	167.042.606.033,00	0,00	0,00	0,00	0,00	0,00	167.042.606.033,00	26.765.626.000,00	39.361.886.801,00	23,56%			
1300	OTROS INGRESOS CORRIENTES	268.000.000,00	0,00	0,00	0,00	0,00	0,00	268.000.000,00	27.853.385,00	98.216.746,00	36,65%			
1330	Difrs Ingresos	268.000.000,00	0,00	0,00	0,00	0,00	0,00	268.000.000,00	27.853.385,00	98.216.746,00	36,65%			
2000	RECURSOS DE CAPITAL	13.064.000.000,00	0,00	0,00	0,00	0,00	0,00	13.064.000.000,00	380.939.487,39	975.210.537,52	7,46%			
2400	INGRESOS DE CAPITAL	13.064.000.000,00	0,00	0,00	0,00	0,00	0,00	13.064.000.000,00	380.939.487,39	975.210.537,52	7,46%			
2400	Rendimientos Financieros	13.064.000.000,00	0,00	0,00	0,00	0,00	0,00	13.064.000.000,00	380.939.487,39	975.210.537,52	7,46%			
TOTAL INGRESOS		180.374.606.033,00	0,00	0,00	0,00	0,00	0,00	180.374.606.033,00	27.174.418.882,39	40.435.114.084,52	22,42%			
TOTAL INGRESOS + DISP. INICIAL		248.197.554.905,00	0,00	0,00	0,00	0,00	0,00	248.197.554.905,00	54.997.367.754,39	108.258.052.966,52	43,62%			

Mmmawgp
MARIA SOFIA ARANGO ARANGO
SECRETARIA GENERAL

ALVARO ALONSO PEREZ TIRADO
SUBDIRECTOR FINANCIERO Y CONTABLE

[Handwritten signature]

CLASIF	CONCEPTO	MONEDAS PRECATORIALES				ESPECIFICACIONES PRESUPUESTALES				PORCENTAJES EJECUCION PRESUPUESTAL								
		PRESUPUESTO VIGENTE	ADICIONES DEL MES	REDOCCIONES DEL MES	TOTAL DEL MES	TOTAL	TOTAL ACUM. DEL AÑO	PRESUPUESTO DEPARTAMENTO	COMPROMISOS DEL MES	COMPROBADOS ACUMULADOS	ORDENACIONES DEL MES	ORDENACIONES ACUMULADAS	TOTAL PAGOS DEL MES	PAGOS ACUMULADOS	CUM. VA. APROBACION	OBJETIVOS VA COM.	PAGOS VA COMPROBADOS	PAGOS VA EJECUCION
1	TOTAL GASTOS	18228102114.00	0.00	0.00	0.00	542934	0.00	74493	0.00	542934	0.00	542934	0.00	542934	100%	100%	100%	100%
2	DEPRECIABLES PRESUP.	623217121.00	0.00	0.00	0.00	0.00	0.00	623217121.00	0.00	0.00	0.00	623217121.00	0.00	623217121.00	100%	100%	100%	100%
3	TOTAL GASTOS - DEPRECIABLES PRESUP.	248197154106.00	0.00	0.00	0.00	0.00	0.00	248197154106.00	0.00	0.00	0.00	248197154106.00	0.00	248197154106.00	100%	100%	100%	100%

Maria Sofia Arango Arango
MARIA SOFIA ARANGO ARAVIGO
SECRETARIA GENERAL

Alvaro Alonso Perez Tirado
ALVARO ALONSO PEREZ TIRADO
SUBDIRECTOR FINANCIERO Y CONTABLE

[Handwritten mark]

