



Radicado No. 20162400506671

18-07-2016

Página 1 de 1



MINEDUCACIÓN



Bogotá, D.C.,

Doctora

**ÁNGELA DEGIOVANNI MEJÍA**

Subdirección de Desarrollo Social – División de Educación

**MINISTERIO DE HACIENDA Y CRÉDITO PÚBLICO**

Bogotá, D.C.

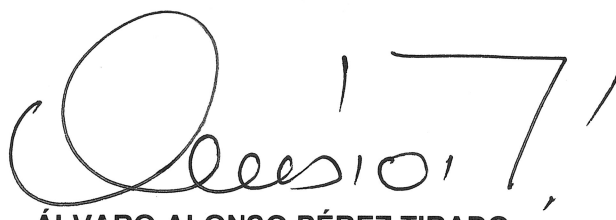
Apreciada Doctora Degiovanni,

En cumplimiento con la Resolución 049 de 2000, expedida por el Ministerio de Hacienda y Crédito Público, adjunto:

- Informe de ejecución mensual de gastos del ICFES del mes de junio de 2016.
- Informe de ejecución mensual de ingresos del ICFES del mes de junio de 2016.

Cordialmente,

  
**MARÍA SOFÍA ARANGO ARANGO**  
Secretaria General

  
**ÁLVARO ALONSO PÉREZ TIRADO**  
Subdirector Financiero y Contable



Anexo: Tres (3) Folios

  
Revisó: **Edinson Londoño** – Presupuesto  
Subdirección Financiera y Contable

Proyectó: **Jimmy Castro** - Presupuesto  
Subdirección Financiera y Contable



**Instituto Colombiano para la Evaluación de la Educación - ICFES**

[www.icfes.gov.co](http://www.icfes.gov.co)  @ICFEScol  ICFES • Carrera 7 No. 32 -12 Edificio San Martín, Torre Sur - Piso 32, Bogotá, Colombia

Líneas de atención al usuario: Bogotá: (571) 484 1460 - Gratuita Nacional: 018000 519535



Programa: SgPlanning  
 Usuario: andobono  
 Fecha: 16/07/2016  
 Hora: 7:37:44 pm

INFORME DE EJECUCIÓN MENSUAL DE GASTO DE LAS EMPRESAS  
 EMPRESA: INSTITUTO COLOMBIANO PARA LA EVALUACIÓN DE LA EDUCACIÓN ICFES

MESES: Junio

SECCION: 125

CLASI	CONCEPTO	MODIFICACIONES PRESUPUESTALES				EJECUCION PRESUPUESTAL				PORCENTAJE DE EJECUCION PRESUPUESTAL							
		ADICION DEL MES	REDUCCION DEL MES	TRASLADO DEL MES	TOTAL MES	COMPRONSOS DEL MES	COMPRONSOS ACUMULADOS	OBLIGACIONES DEL MES	OBLIGACION ACUMULADA	PAGOS DEL MES	PAGOS ACUMULADOS	COMPRONSOS VS APLICACION	OBLIGACIONES VS COMPRONSOS	PAGOS VS OBLIGACIONES	DESCRIPCION		
1	2	3	4	5 = 2 + 3 + 4	6	7 = 1 + 6	8	9	10	11	12	13 = 11/12*100	14 = 9/7*100	15 = 11/12*100	16 = 13/11*100	17 = 13/9*100	18
A. GASTOS DE FUNCIONAMIENTO		30.570.664.687	0,00	0,00	0,00	0,00	1.627.530.595,00	15.173.380.854,36	2.195.336.032,05	9.307.556.342,36	1.908.019.838,05	61,34%	49,63%	15=11/12*100	16=13/11*100	17=13/9*100	57%
10000	SALARIOS PERSONAL	17.689.807.867	0,00	0,00	0,00	-8.616.714,00	885.461.026,85	9.525.461.230,41	1.353.987.923,36	7.242.779.779,41	1.239.174.464,65	53,64%	53,64%	15=11/12*100	16=13/11*100	17=13/9*100	72%
	SERVICIOS PERSONALES ASOCIADOS A LA NOMINA	8.831.533.519	0,00	0,00	0,00	0,00	622.619.514,64	3.542.981.336,48	622.619.514,64	3.542.981.336,48	622.619.514,64	39,67%	39,67%	15=11/12*100	16=13/11*100	17=13/9*100	100%
11000	Salarios personal de	6.086.988.649	0,00	0,00	0,00	0,00	461.202.246,16	2.725.070.338,94	461.202.246,16	2.725.070.338,94	461.202.246,16	44,77%	44,77%	15=11/12*100	16=13/11*100	17=13/9*100	100%
11001	Costos de Representación	0,00	0,00	0,00	0,00	0,00	0,00	0,00	0,00	0,00	0,00	0,00%	0,00%	15=11/12*100	16=13/11*100	17=13/9*100	0,00%
11002	Bonificación por servicios prestados	193.903.852	0,00	0,00	0,00	0,00	8.770.832,56	105.677.273,00	8.770.832,56	105.677.273,00	8.770.832,56	54,50%	54,50%	15=11/12*100	16=13/11*100	17=13/9*100	100%
11003	Prima subsidio de alimentación	9.360.856	0,00	0,00	0,00	0,00	646.182,43	3.897.369,36	646.182,43	3.897.369,36	646.182,43	41,63%	41,63%	15=11/12*100	16=13/11*100	17=13/9*100	100%
11004	Prima de servicios	389.487.058	0,00	0,00	0,00	0,00	3.442.781,26	17.893.731,76	3.442.781,26	17.893.731,76	3.442.781,26	4,58%	4,58%	15=11/12*100	16=13/11*100	17=13/9*100	100%
11007	Prima de vacaciones	321.535.465	0,00	0,00	0,00	0,00	22.800.063,91	111.359.249,37	22.800.063,91	111.359.249,37	22.800.063,91	34,63%	34,63%	15=11/12*100	16=13/11*100	17=13/9*100	100%
11008	Prima de Navidad	612.365.615	0,00	0,00	0,00	0,00	3.329.385,40	14.557.185,75	3.329.385,40	14.557.185,75	3.329.385,40	2,38%	2,38%	15=11/12*100	16=13/11*100	17=13/9*100	100%
11009	Otras primas	89.799.069	0,00	0,00	0,00	0,00	41.277.065,46	50.969.883,22	41.277.065,46	50.969.883,22	41.277.065,46	56,09%	56,09%	15=11/12*100	16=13/11*100	17=13/9*100	100%
	Horas extras dominicales y festivos	38.600.000	0,00	0,00	0,00	0,00	3.569.291,24	19.846.443,46	3.569.291,24	19.846.443,46	3.569.291,24	51,42%	51,42%	15=11/12*100	16=13/11*100	17=13/9*100	100%
11010	Bonificación especial de recreación	37.674.463	0,00	0,00	0,00	0,00	2.869.951,07	13.559.630,43	2.869.951,07	13.559.630,43	2.869.951,07	35,89%	35,89%	15=11/12*100	16=13/11*100	17=13/9*100	100%
11011	Prima técnica	929.818.462	0,00	0,00	0,00	0,00	65.778.346,13	425.029.627,13	65.778.346,13	425.029.627,13	65.778.346,13	45,71%	45,71%	15=11/12*100	16=13/11*100	17=13/9*100	100%
11012	Indemnizaciones (vacaciones, despidos)	222.000.000	0,00	0,00	0,00	0,00	8.993.385,22	55.179.604,06	8.993.385,22	55.179.604,06	8.993.385,22	24,86%	24,86%	15=11/12*100	16=13/11*100	17=13/9*100	100%
11013	SERVICIOS PERSONALES INDIRECTOS	5.909.559.987	0,00	0,00	0,00	-8.616.714,00	67.777.223,00	4.795.624.439,98	538.303.220,00	2.512.901.988,98	443.489.761,00	81,15%	81,15%	15=11/12*100	16=13/11*100	17=13/9*100	44%
12000	Honorarios	1.031.796.519	0,00	0,00	0,00	-137.529.346,00	16.646.101,00	511.294.539,00	61.514.544,00	209.402.310,00	46.349.340,00	46,55%	46,55%	15=11/12*100	16=13/11*100	17=13/9*100	34%
12002	Remuneración de servicios técnicos	4.877.763.468	0,00	0,00	0,00	0,00	51.131.122,00	4.284.329.800,98	476.768.676,00	2.304.499.678,98	394.140.421,00	87,83%	87,83%	15=11/12*100	16=13/11*100	17=13/9*100	45%
12003	CONTRIBUCIONES NOMINA SECTOR PRIVADO	1.322.705.520	0,00	0,00	0,00	0,00	96.687.315,36	590.820.990,51	96.687.315,36	590.820.990,51	96.687.315,36	44,67%	44,67%	15=11/12*100	16=13/11*100	17=13/9*100	100%
13000	Caja de Compensación Familiar	359.533.906	0,00	0,00	0,00	0,00	20.791.133,20	125.407.130,00	20.791.133,20	125.407.130,00	20.791.133,20	35,17%	35,17%	15=11/12*100	16=13/11*100	17=13/9*100	100%
13001	Aportes de previsión social - Servicios médicos	535.216.031	0,00	0,00	0,00	0,00	38.103.246,76	239.894.396,56	38.103.246,76	239.894.396,56	38.103.246,76	44,82%	44,82%	15=11/12*100	16=13/11*100	17=13/9*100	100%
13002	Aportes de previsión social - ATEP	391.191.948	0,00	0,00	0,00	0,00	34.341.195,51	210.403.103,39	34.341.195,51	210.403.103,39	34.341.195,51	53,79%	53,79%	15=11/12*100	16=13/11*100	17=13/9*100	100%
13003	Aportes de previsión social - ATEP	39.763.635	0,00	0,00	0,00	0,00	2.451.739,89	15.116.380,56	2.451.739,89	15.116.380,56	2.451.739,89	38,02%	38,02%	15=11/12*100	16=13/11*100	17=13/9*100	100%



Programa: S/planing  
 Usuario: elordono  
 Fecha: 18/07/2016  
 Hora: 7:07:54 pm

INFORME DE EJECUCIÓN MENSUAL DE GASTO DE LAS EMPRESAS  
 EMPRESA: INSTITUTO COLOMBIANO PARA LA EVALUACIÓN DE LA EDUCACIÓN ICES

SECCION: 125

MES: Junio

AÑO: 2016

CLASI	CONCEPTO	PRESUPUESTO VIGENTE				MODIFICACIONES PRESUPUESTALES				EJECUCIÓN PRESUPUESTAL				PORCENTAJE DE EJECUCIÓN PRESUPUESTAL										
		1	2.0	3.0	4.0	ADICION DEL MES	REDUCCION DEL MES	TRASLADO DEL MES	TOTAL MIES	TOTAL MIES ACUMULADO AÑO	7 = 1 + 6	8.0	9.0	10.0	11.0	12.0	PAGOS DEL MES	PAGOS ACUMULADOS	COMPROMISO VS APROPIACION	COMPROMISO VS OBLIGACIONES	PAGOS VS OBLIGACIONES	PAGOS VS COMPROMISOS	DESCRIPCION	
14000	CONTRIBUCIONES NOMINA SECTOR PUBLICO	1.527.008.835	0,00	0,00	0,00	0,00	0,00	0,00	0,00	1.527.008.835,00	8.00	9.00	10.00	11.00	12.00	596.024.463,44	596.024.463,44	14 = 977100	15 = 1187100	16 = 1311100	17 = 1397100	18		
14001	Instituto Colombiano de Fomento	255.650.429	0,00	0,00	0,00	0,00	0,00	0,00	0,00	255.650.429,00	15.591.818,80	94.048.796,40	15.591.818,80	94.048.796,40	15.591.818,80	94.048.796,40	15.591.818,80	36,73%	36,73%	36,73%	36,73%	100,00%	100,00%	
14002	Fondo Nacional de Ahorro	652.779.417	0,00	0,00	0,00	0,00	0,00	0,00	0,00	652.779.417,00	42.534.339,52	257.508.668,95	42.534.339,52	257.508.668,95	42.534.339,52	257.508.668,95	42.534.339,52	39,45%	39,45%	39,45%	39,45%	100,00%	100,00%	
14003	Servicio Nacional de Aprendizaje	169.032.334	0,00	0,00	0,00	0,00	0,00	0,00	0,00	169.032.334,00	10.395.516,40	62.703.816,00	10.395.516,40	62.703.816,00	10.395.516,40	62.703.816,00	10.395.516,40	37,10%	37,10%	37,10%	37,10%	100,00%	100,00%	
14004	Aportes de previsión social - Servicios	41.593.104	0,00	0,00	0,00	0,00	0,00	0,00	0,00	41.593.104,00	3.970.903,33	22.641.986,03	3.970.903,33	22.641.986,03	3.970.903,33	22.641.986,03	3.970.903,33	54,44%	54,44%	54,44%	54,44%	100,00%	100,00%	
14005	Aportes de previsión social - Pensiones	407.983.951	0,00	0,00	0,00	0,00	0,00	0,00	0,00	407.983.951,00	24.885.295,60	159.121.216,06	24.885.295,60	159.121.216,06	24.885.295,60	159.121.216,06	24.885.295,60	39,00%	39,00%	39,00%	39,00%	100,00%	100,00%	
20000	GASTOS GENERALES	9.355.048.826	0,00	0,00	0,00	0,00	0,00	0,00	0,00	9.355.048.826,00	944.069.089,20	5.613.401.863,07	944.069.089,20	5.613.401.863,07	944.069.089,20	5.613.401.863,07	944.069.089,20	60,00%	60,00%	60,00%	60,00%	100,00%	100,00%	
21000	ADQUISICION DE BIENES	362.583.339	0,00	0,00	0,00	0,00	0,00	0,00	0,00	362.583.339,00	46.016.186,00	220.113.189,00	46.016.186,00	220.113.189,00	46.016.186,00	220.113.189,00	46.016.186,00	80,71%	80,71%	80,71%	80,71%	100,00%	100,00%	
21001	Compra de Equipo	179.894.439	0,00	0,00	0,00	0,00	0,00	0,00	0,00	179.894.439,00	46.013.204,00	57.214.122,59	46.013.204,00	57.214.122,59	46.013.204,00	57.214.122,59	46.013.204,00	31,79%	31,79%	31,79%	31,79%	100,00%	100,00%	
21002	Materiales y suministros	182.568.900	0,00	0,00	0,00	0,00	0,00	0,00	0,00	182.568.900,00	2.982,00	162.899.076,41	2.982,00	162.899.076,41	2.982,00	162.899.076,41	2.982,00	89,23%	89,23%	89,23%	89,23%	100,00%	100,00%	
22000	ADQUISICION DE SERVICIOS	8.870.159.487	0,00	0,00	0,00	0,00	0,00	0,00	0,00	8.870.159.487,00	888.052.883,20	5.320.525.950,07	888.052.883,20	5.320.525.950,07	888.052.883,20	5.320.525.950,07	888.052.883,20	59,88%	59,88%	59,88%	59,88%	100,00%	100,00%	
22001	Mantenimiento	1.562.423.063	0,00	0,00	0,00	0,00	0,00	0,00	0,00	1.562.423.063,00	8.266.901,00	1.389.893.509,37	8.266.901,00	1.389.893.509,37	8.266.901,00	1.389.893.509,37	8.266.901,00	41,98%	41,98%	41,98%	41,98%	100,00%	100,00%	
22002	Servicios públicos	555.988.460	0,00	0,00	0,00	0,00	0,00	0,00	0,00	555.988.460,00	16.705.805,20	194.512.051,20	16.705.805,20	194.512.051,20	16.705.805,20	194.512.051,20	16.705.805,20	35,04%	35,04%	35,04%	35,04%	100,00%	100,00%	
22003	Arrendamientos	567.337.589	0,00	0,00	0,00	0,00	0,00	0,00	0,00	567.337.589,00	426.141.386,00	513.632.937,91	426.141.386,00	513.632.937,91	426.141.386,00	513.632.937,91	426.141.386,00	90,57%	90,57%	90,57%	90,57%	100,00%	100,00%	
22004	Viajeros y gastos de viaje	1.028.194.366	0,00	0,00	0,00	0,00	0,00	0,00	0,00	1.028.194.366,00	631.451.192,86	114.100.177,00	631.451.192,86	114.100.177,00	631.451.192,86	114.100.177,00	631.451.192,86	61,38%	61,38%	61,38%	61,38%	100,00%	100,00%	
22005	Impresos y publicaciones	2.906.497.964	0,00	0,00	0,00	0,00	0,00	0,00	0,00	2.906.497.964,00	744.984,00	1.173.466.956,27	744.984,00	1.173.466.956,27	744.984,00	1.173.466.956,27	744.984,00	40,37%	40,37%	40,37%	40,37%	100,00%	100,00%	
22006	Comunicaciones y transportes	158.750.000	0,00	0,00	0,00	0,00	0,00	0,00	0,00	158.750.000,00	69.409.182,18	69.409.182,18	69.409.182,18	69.409.182,18	69.409.182,18	69.409.182,18	69.409.182,18	43,72%	43,72%	43,72%	43,72%	100,00%	100,00%	
22007	Seguros	408.473.763	0,00	0,00	0,00	0,00	0,00	0,00	0,00	408.473.763,00	1.086.062,00	384.528.771,28	1.086.062,00	384.528.771,28	1.086.062,00	384.528.771,28	1.086.062,00	94,14%	94,14%	94,14%	94,14%	100,00%	100,00%	
22008	Otros gastos generales	880.491.295	0,00	0,00	0,00	0,00	0,00	0,00	0,00	880.491.295,00	96.025,00	299.074.893,00	96.025,00	299.074.893,00	96.025,00	299.074.893,00	96.025,00	30,56%	30,56%	30,56%	30,56%	100,00%	100,00%	
22010	Bienes social	615.000.000	0,00	0,00	0,00	0,00	0,00	0,00	0,00	615.000.000,00	0,00	54.908.857,00	0,00	54.908.857,00	0,00	54.908.857,00	0,00	8,80%	8,80%	8,80%	8,80%	100,00%	100,00%	
22011	Capacitación	187.302.995	0,00	0,00	0,00	0,00	0,00	0,00	0,00	187.302.995,00	2.708.000,00	148.448.000,00	2.708.000,00	148.448.000,00	2.708.000,00	148.448.000,00	2.708.000,00	79,79%	79,79%	79,79%	79,79%	100,00%	100,00%	
23000	MULTAS	122.328.000	0,00	0,00	0,00	0,00	0,00	0,00	0,00	122.328.000,00	0,00	72.782.704,00	0,00	72.782.704,00	0,00	72.782.704,00	0,00	59,48%	59,48%	59,48%	59,48%	100,00%	100,00%	
23001	Impuestos, tasas y multas	122.328.000	0,00	0,00	0,00	0,00	0,00	0,00	0,00	122.328.000,00	0,00	72.782.704,00	0,00	72.782.704,00	0,00	72.782.704,00	0,00	59,48%	59,48%	59,48%	59,48%	100,00%	100,00%	
30000	TRANSFERENCIAS CORRIENTES	3.524.808.000	0,00	0,00	0,00	0,00	0,00	0,00	0,00	3.524.808.000,00	0,00	34.527.780,88	0,00	34.527.780,88	0,00	34.527.780,88	0,00	0,88%	0,88%	0,88%	0,88%	100,00%	100,00%	
31000	ADMINISTRACION PUBLICA CENTRAL	170.000.000	0,00	0,00	0,00	0,00	0,00	0,00	0,00	170.000.000,00	0,00	0,00	0,00	0,00	0,00	0,00	0,00	0,00%	0,00%	0,00%	0,00%	100,00%	100,00%	
31010	Cuenta Auditeje Central	170.000.000	0,00	0,00	0,00	0,00	0,00	0,00	0,00	170.000.000,00	0,00	0,00	0,00	0,00	0,00	0,00	0,00	0,00%	0,00%	0,00%	0,00%	100,00%	100,00%	
34000	CONCILIACIONES	3.354.808.000	0,00	0,00	0,00	0,00	0,00	0,00	0,00	3.354.808.000,00	0,00	34.527.780,88	0,00	34.527.780,88	0,00	34.527.780,88	0,00	1,03%	1,03%	1,03%	1,03%	100,00%	100,00%	
34010	Sentencias	3.354.808.000	0,00	0,00	0,00	0,00	0,00	0,00	0,00	3.354.808.000,00	0,00	34.527.780,88	0,00	34.527.780,88	0,00	34.527.780,88	0,00	1,03%	1,03%	1,03%	1,03%	100,00%	100,00%	
B. GASTOS DE OPERACION		128.146.377.447	0,00	0,00	0,00	0,00	0,00	0,00	0,00	128.146.377.447,00	8.832.010.802,00	90.820.465.022,81	8.832.010.802,00	90.820.465.022,81	8.832.010.802,00	90.820.465.022,81	8.832.010.802,00	70,95%	70,95%	70,95%	70,95%	100,00%	100,00%	
50000	GASTOS DE OPERACION COMERCIAL - PRODUCCION	128.146.377.447	0,00	0,00	0,00	0,00	0,00	0,00	0,00	128.146.377.447,00	128.146.377.447,00	90.820.465.022,81	128.146.377.447,00	90.820.465.022,81	128.146.377.447,00	90.820.465.022,81	128.146.377.447,00	70,95%	70,95%	70,95%	70,95%	100,00%	100,00%	
51000	GASTOS DE OPERACION COMERCIAL - PRODUCCION INDUSTRIAL	128.146.377.447	0,00	0,00	0,00	0,00	0,00	0,00	0,00	128.146.377.447,00	0,00	0,00	0,00	0,00	0,00	0,00	0,00	0,00%	0,00%	0,00%	0,00%	100,00%	100,00%	
51002	Gastos de Operación - G. Complementarios e Intermedios	128.146.377.447	0,00	0,00	0,00	0,00	0,00	0,00	0,00	128.146.377.447,00	8.832.010.802,00	90.820.465.022,81	8.832.010.802,00	90.820.465.022,81	8.832.010.802,00	90.820.465.022,81	8.832.010.802,00	70,95%	70,95%	70,95%	70,95%	100,00%	100,00%	



Programa: SPlanming  
 Usuario: elordono  
 Fecha: 18/07/2016  
 Hora: 7:07:54 pm

INFORME DE EJECUCIÓN MENSUAL DE GASTO DE LAS EMPRESAS  
 EMPRESA: INSTITUTO COLOMBIANO PARA LA EVALUACIÓN DE LA EDUCACIÓN ICFES

SECCIÓN: 125

MES: Junio

AÑO: 2016

CLASIFICACIÓN	CONCEPTO	MODIFICACIONES PRESUPUESTALES				EJECUCIÓN PRESUPUESTAL				PORCENTAJE DE EJECUCIÓN PRESUPUESTAL										
		PRESUPUESTO VIGENTE	ADICIÓN DEL MES	REDUCCIÓN DEL MES	TRASLADO DEL MES	TOTAL MES	TOTAL ACUMULADO AÑO	PRESUPUESTO DEFINITIVO	COMROMISOS DEL MES	COMROMISOS ACUMULADOS	OBLIGACIONES DEL MES	OBLIGACIONES ACUMULADAS	PAGOS DEL MES	PAGOS ACUMULADOS	COMROMISOS VS OBLIGACIONES	PAGOS VS OBLIGACIONES	COMROMISOS VS OBLIGACIONES	PAGOS VS OBLIGACIONES	DESCRIPCIÓN	
D. GASTOS DE INVERSIÓN		23.547.800.000	0,00	0,00	0,00	0,00	0,00	23.547.800.000,00	937.489.250,00	13.661.508.821,40	1.781.791.738,00	7.012.133.887,60	1.649.263.817,00	6.578.500.984,60	58,02%	51,33%	58,02%	51,33%	18	
80000	PROCESOS DE INVERSIÓN	23.547.800.000	0,00	0,00	0,00	0,00	0,00	23.547.800.000,00	937.489.250,00	13.661.508.821,40	1.781.791.738,00	7.012.133.887,60	1.649.263.817,00	6.578.500.984,60	58,02%	51,33%	58,02%	51,33%	48%	
80000	PROGRAMAS DE INVERSIÓN	23.547.800.000	0,00	0,00	0,00	0,00	0,00	23.547.800.000,00	937.489.250,00	13.661.508.821,40	1.781.791.738,00	7.012.133.887,60	1.649.263.817,00	6.578.500.984,60	58,02%	51,33%	58,02%	51,33%	48%	
80000	FORMACIÓN BRUTA DE CAPITAL	11.768.860.131	0,00	0,00	0,00	0,00	2.602.735.696,00	11.768.860.131,00	918.850.841,00	4.760.838.823,31	382.857.371,00	2.012.906.628,31	1.676.653.025,31	1.676.653.025,31	40,05%	42,28%	40,05%	42,28%	35%	
80001	INV-Reestructuración de Exámenes de Estado	3.376.583.944	0,00	0,00	0,00	0,00	0,00	3.376.583.944,00	14.176.800,00	3.133.472.857,85	258.920.286,00	1.475.761.579,05	1.391.340.976,05	1.391.340.976,05	92,80%	47,10%	92,80%	47,10%	44%	
80002	INV-Modernización del ICFES	8.226.807.207	0,00	0,00	0,00	0,00	-2.778.284.514,00	8.226.807.207,00	4.461.689,00	5.562.111.238,45	1.119.914.081,00	3.379.700.170,45	3.368.741.573,45	3.368.741.573,45	67,97%	60,44%	67,97%	60,44%	60%	
80003	INV-Gestión de Recursos Humanos	51.623.071	0,00	0,00	0,00	0,00	0,00	51.623.071,00	0,00	51.521.410,77	0,00	26.189.282,77	26.189.282,77	26.189.282,77	98,80%	50,53%	98,80%	50,53%	51%	
80004	INV-Defensación Internacional	123.925.747	0,00	0,00	0,00	0,00	0,00	123.925.747,00	0,00	123.954.488,02	0,00	117.576.227,02	117.576.227,02	117.576.227,02	99,71%	95,15%	99,71%	95,15%	95%	
80005	INV-Defensación Internacional	182.264.842.134	0,00	0,00	0,00	0,00	0,00	182.264.842.134,00	11.597.031.048,05	119.756.354.508,57	9.930.156.971,05	42.644.921.952,27	40.046.111.076,27	40.046.111.076,27	65,70%	35,61%	65,70%	35,61%	33%	
	TOTAL GASTOS	65.932.712.771	0,00	0,00	0,00	0,00	0,00	65.932.712.771,00	0,00	0,00	0,00	0,00	0,00	0,00	0,00%	0,00%	0,00%	0,00%	0,00%	
	DISPONIBILIDAD PRESUP	248.197.554.905	0,00	0,00	0,00	0,00	0,00	248.197.554.905,00	11.597.031.048,05	119.756.354.508,57	9.930.156.971,05	42.644.921.952,27	40.046.111.076,27	40.046.111.076,27	48,25%	35,61%	48,25%	35,61%	33%	
	TOTAL GASTOS + DISPONIBILIDAD FINAL																			

*Alvaro Alonso Pérez Tirado*  
 ALVARO ALONSO PÉREZ TIRADO  
 SUBDIRECTOR FINANCIERO Y CONTABLE

*Maria Sofía Arango Arango*  
 MARIA SOFIA ARANGO ARANGO  
 SECRETARIA GENERAL

**INFORME DE EJECUCION MENSUAL DE INGRESOS DE LAS EMPRESAS**  
 EMPRESA : INSTITUTO COLOMBIANO PARA LA EVALUACION DE LA EDUCACION ICFES

Página: 1  
 Programa: SPBimithi  
 Usuario: jcastro  
 Fecha: 19/07/2016  
 Hora: 01:18:51p.m.

SECCION : 125

MES : Junio

AÑO : 2016

NIVEL	CONCEPTO	MODIFICACIONES PRESUPUESTALES					TOTAL ACUM. DEL AÑO	PRESUPUESTO DEFINITIVO	EJECUCION PRESUPUESTAL		PORC. DE EJECUCION	DESCRIPCION
		ADICIONES DEL MES	REDUCCIONES DEL MES	TRASLADOS DEL MES	TOTAL	RECAUDOS DEL MES			RECAUDOS ACUMULADOS			
		1	2	3	4	5 = 2 + 3 + 4	6	7 = 1 + 5	8	9	10 = 9 / 7 * 100	
2000	DISPONIBILIDAD INICIAL	67,822,948,872.00	0.00	0.00	0.00	0.00	0.00	67,822,948,872.00	0.00	67,822,948,872.00	100.00	
1000	INGRESOS CORRIENTES	167,310,606,033.00	0.00	0.00	0.00	0.00	0.00	167,310,606,033.00	98,829,936.84	81,445,969,785.84	48.68%	
1100	INGRESOS DE EXPLOTACION	167,042,606,033.00	0.00	0.00	0.00	0.00	0.00	167,042,606,033.00	98,748,136.84	81,347,599,939.84	48.70%	
1121	Venta servicios a usuario final	167,042,606,033.00	0.00	0.00	0.00	0.00	0.00	167,042,606,033.00	98,748,136.84	81,347,599,939.84	48.70%	
1300	OTROS INGRESOS CORRIENTES	268,000,000.00	0.00	0.00	0.00	0.00	0.00	268,000,000.00	81,800.00	98,369,846.00	36.71%	
1330	Otros ingresos	268,000,000.00	0.00	0.00	0.00	0.00	0.00	268,000,000.00	81,800.00	98,369,846.00	36.71%	
2000	RECURSOS DE CAPITAL	13,064,000,000.00	0.00	0.00	0.00	0.00	0.00	13,064,000,000.00	3,251,273,406.68	6,064,118,886.75	46.42%	
2400	INGRESOS DE CAPITAL	13,064,000,000.00	0.00	0.00	0.00	0.00	0.00	13,064,000,000.00	3,251,273,406.68	6,064,118,886.75	46.42%	
2400	Rendimientos Financieros	13,064,000,000.00	0.00	0.00	0.00	0.00	0.00	13,064,000,000.00	3,251,273,406.68	6,064,118,886.75	46.42%	
	<b>TOTAL INGRESOS</b>	<b>180,374,606,033.00</b>	<b>0.00</b>	<b>0.00</b>	<b>0.00</b>	<b>0.00</b>	<b>0.00</b>	<b>180,374,606,033.00</b>	<b>3,350,103,343.52</b>	<b>87,510,089,672.58</b>	<b>48.52%</b>	
	<b>TOTAL INGRESOS + DISP. INICIAL</b>	<b>248,197,554,905.00</b>	<b>0.00</b>	<b>0.00</b>	<b>0.00</b>	<b>0.00</b>	<b>0.00</b>	<b>248,197,554,905.00</b>	<b>3,350,103,343.52</b>	<b>155,333,097,544.59</b>	<b>62.58%</b>	

*Maria Arango*

MARIA SOFIA ARANGO ARANGO  
 SECRETARIA GENERAL

*Alvaro Alonso Perez Tirado*

ALVARO ALONSO PEREZ TIRADO  
 SUBDIRECTOR FINANCIERO Y CONTABLE

*Jimcastro*