



Radicado No. 20162400320591

19-05-2016

Página 1 de 1



MINEDUCACIÓN



Bogotá, D.C.,

Doctora

**ÁNGELA DEGIOVANNI MEJÍA**

Subdirección de Desarrollo Social – División de Educación

**MINISTERIO DE HACIENDA Y CRÉDITO PÚBLICO**

Bogotá, D.C.

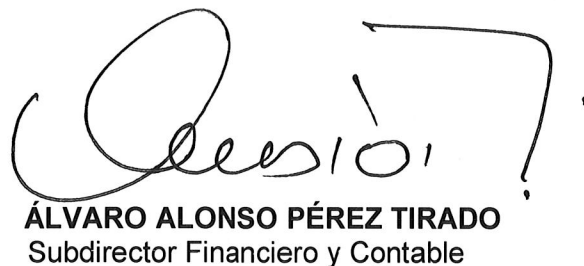
Apreciada Doctora Degiovanni,

En cumplimiento con la Resolución 049 de 2000, expedida por el Ministerio de Hacienda y Crédito Público, se remiten los siguientes informes:

- Informe de ejecución de gastos del ICFES correspondiente al mes de abril de 2016.
- Informe de ejecución de ingresos del ICFES correspondiente al mes de abril de 2016.

Cordial saludo,


  
**MARÍA SOFÍA ARANGO ARANGO**  
Secretaria General

  
**ÁLVARO ALONSO PÉREZ TIRADO**  
Subdirector Financiero y Contable



Anexo: Informes tres (3) folios - Copia Resoluciones de traslados 250 y 282 de abril de 2016 cuatro (04) folios

Proyectó: Edinson Londoño – Presupuesto, Subdirección Financiera y Contable

Revisó: Jimmy Castro – Presupuesto, Subdirección Financiera y Contable



**Instituto Colombiano para la Evaluación de la Educación - ICFES**

[www.icfes.gov.co](http://www.icfes.gov.co)  ICFEScol  ICFES • Carrera 7 No. 32 -12 Edificio San Martín, Torre Sur - Piso 32, Bogotá, Colombia

Líneas de atención al usuario: Bogotá: (571) 484 1460 - Gratuita Nacional: 018000 519535.

**INFORME DE EJECUCIÓN MENSUAL DE INGRESOS DE LAS EMPRESAS**  
 EMPRESA : INSTITUTO COLOMBIANO PARA LA EVALUACION DE LA EDUCACION ICFES

Página: 1  
 Programa: SPGimmi  
 Usuario: elondono  
 Fecha: 19/05/2016  
 Hora: 10:34:47a.m.

SECCIÓN : I25

MES : Abril

AÑO : 2016

NIVEL	CONCEPTO	MODIFICACIONES PRESUPUESTALES					TOTAL ACUM. DEL AÑO	EJECUCIÓN PRESUPUESTAL			PORC. DE EJECUCIÓN	DESCRIPCIÓN
		PRESUPUESTO VIGENTE	ADICIONES DEL MES	REDUCCIONES DEL MES	TRASLADOS DEL MES	TOTAL		RECAUDOS DEL MES	RECAUDOS ACUMULADOS	10 = 9 / 7 * 100		
		1	2	3	4	5 = 2 + 3 + 4	6	7 = 1 + 5	8	9		11
0000	DISPONIBILIDAD INICIAL	67.822.948.872,00	0,00	0,00	0,00	0,00	0,00	67.822.948.872,00	0,00	67.822.948.872,00	100,00%	
1000	INGRESOS CORRIENTES	167.310.606.033,00	0,00	0,00	0,00	0,00	0,00	167.310.606.033,00	20.178.037.100,00	59.637.940.647,00	35,65%	
1100	INGRESOS DE EXPLOTACION	167.042.606.033,00	0,00	0,00	0,00	0,00	0,00	167.042.606.033,00	20.177.972.000,00	59.539.658.801,00	35,64%	
1121	Venta servicios a usuario final	167.042.606.033,00	0,00	0,00	0,00	0,00	0,00	167.042.606.033,00	20.177.972.000,00	59.539.658.801,00	35,64%	
1300	OTROS INGRESOS CORRIENTES	268.000.000,00	0,00	0,00	0,00	0,00	0,00	268.000.000,00	65.100,00	98.281.846,00	36,67%	
1330	Otros ingresos	268.000.000,00	0,00	0,00	0,00	0,00	0,00	268.000.000,00	65.100,00	98.281.846,00	36,67%	
2000	RECURSOS DE CAPITAL	13.064.000.000,00	0,00	0,00	0,00	0,00	0,00	13.064.000.000,00	370.604.805,68	1.345.815.343,20	10,30%	
2400	INGRESOS DE CAPITAL	13.064.000.000,00	0,00	0,00	0,00	0,00	0,00	13.064.000.000,00	370.604.805,68	1.345.815.343,20	10,30%	
2400	Rendimientos Financieros	13.064.000.000,00	0,00	0,00	0,00	0,00	0,00	13.064.000.000,00	370.604.805,68	1.345.815.343,20	10,30%	
	TOTAL INGRESOS	180.374.606.033,00	0,00	0,00	0,00	0,00	0,00	180.374.606.033,00	20.548.641.905,68	60.983.755.990,20	33,81%	
	TOTAL INGRESOS + DISP. INICIAL	248.197.554.905,00	0,00	0,00	0,00	0,00	0,00	248.197.554.905,00	20.548.641.905,68	228.806.704.862,20	51,90%	

*M. Arango*  
 MARIA SOFIA ARANGO ARANGO  
 SECRETARIA GENERAL

*Alonso*  
 ALVARO ALONSO PEREZ TIRADO  
 SUBDIRECTOR FINANCIERO Y CONTABLE



SECCIÓN : 125

MES : Abril

AÑO : 2016

CLASIF	CONCEPTO	MODIFICACIONES PRESUPUESTALES												EJECUCIÓN PRESUPUESTAL				PORCENTAJE EJECUCIÓN PRESUPUESTAL			
		1	2	3	4	5 = 2 + 3 + 4	TOTAL	TOTAL ACUM. DEL AÑO	PRESUPUESTO DEFINITIVO	COMPROMISOS DEL MES	COMPROMISOS ACUMULADOS	OBLIGACIONES DEL MES	OBLIGACIONES ACUMULADAS	TOTAL PAGOS MES	PAGOS ACUMULADOS	COMPR. VS APROPIACIÓN	DELI. MES VS OBLIG. COMP.	PAGOS VS OBLIG. COMP.	DESCRIPCION		
		7 = 1 + 5	8	9	10	11	12	13	14 = 9 / 7 * 100	15 = 11 / 9 * 100	16 = 13 / 11 * 100	17 = 13 / 9 * 100	18								
A.0000	GASTOS DE FUNCIONAMIENTO	30.570.664.687,00	0,00	0,00	0,00	0,00	0,00	0,00	0,00	0,00	0,00	0,00	0,00	0,00	0,00	0,00	0,00	0,00	0,00		
10000	GASTOS DE PERSONAL	17.690.807.861,00	0,00	0,00	0,00	0,00	0,00	0,00	0,00	0,00	0,00	0,00	0,00	0,00	0,00	0,00	0,00	0,00	0,00		
11000	SERVICIOS PERSONALES ASOCIADOS A LA NOMINA	8.931.533.519,00	0,00	0,00	0,00	0,00	0,00	0,00	0,00	0,00	0,00	0,00	0,00	0,00	0,00	0,00	0,00	0,00	0,00		
11001	Sueldos personal de nómina	6.096.988.649,00	0,00	0,00	0,00	0,00	0,00	0,00	0,00	0,00	0,00	0,00	0,00	0,00	0,00	0,00	0,00	0,00	0,00		
11002	Gastos de Representación	0,00	0,00	0,00	0,00	0,00	0,00	0,00	0,00	0,00	0,00	0,00	0,00	0,00	0,00	0,00	0,00	0,00	0,00		
11003	Beneficiación por servicios	193.905.852,00	0,00	0,00	0,00	0,00	0,00	0,00	0,00	0,00	0,00	0,00	0,00	0,00	0,00	0,00	0,00	0,00	0,00		
11004	Prima subsidio de alimentación	9.360.856,00	0,00	0,00	0,00	0,00	0,00	0,00	0,00	0,00	0,00	0,00	0,00	0,00	0,00	0,00	0,00	0,00	0,00		
11006	Prima de servicios	389.487.058,00	0,00	0,00	0,00	0,00	0,00	0,00	0,00	0,00	0,00	0,00	0,00	0,00	0,00	0,00	0,00	0,00	0,00		
11007	Prima de vacaciones	321.536.495,00	0,00	0,00	0,00	0,00	0,00	0,00	0,00	0,00	0,00	0,00	0,00	0,00	0,00	0,00	0,00	0,00	0,00		
11008	Prima de Navidad	612.365.615,00	0,00	0,00	0,00	0,00	0,00	0,00	0,00	0,00	0,00	0,00	0,00	0,00	0,00	0,00	0,00	0,00	0,00		
11009	Otras primas	88.799.059,00	0,00	0,00	0,00	0,00	0,00	0,00	0,00	0,00	0,00	0,00	0,00	0,00	0,00	0,00	0,00	0,00	0,00		
11010	Horas extras dominicales y festivas	38.600.000,00	0,00	0,00	0,00	0,00	0,00	0,00	0,00	0,00	0,00	0,00	0,00	0,00	0,00	0,00	0,00	0,00	0,00		
11011	Beneficiación especial de reincorporación	37.674.463,00	0,00	0,00	0,00	0,00	0,00	0,00	0,00	0,00	0,00	0,00	0,00	0,00	0,00	0,00	0,00	0,00	0,00		
11012	Prima técnica	929.819.462,00	0,00	0,00	0,00	0,00	0,00	0,00	0,00	0,00	0,00	0,00	0,00	0,00	0,00	0,00	0,00	0,00	0,00		
11013	Indemnizaciones (vacaciones, despidos)	222.000.000,00	0,00	0,00	0,00	0,00	0,00	0,00	0,00	0,00	0,00	0,00	0,00	0,00	0,00	0,00	0,00	0,00	0,00		
12000	SERVICIOS PERSONALES INDIRECTOS	5.909.559.987,00	0,00	0,00	0,00	0,00	0,00	0,00	0,00	0,00	0,00	0,00	0,00	0,00	0,00	0,00	0,00	0,00	0,00		
12002	Honorarios	1.655.457.554,00	0,00	0,00	0,00	0,00	0,00	0,00	0,00	0,00	0,00	0,00	0,00	0,00	0,00	0,00	0,00	0,00	0,00		
12003	Remuneración de servicios	4.854.102.433,00	0,00	0,00	0,00	0,00	0,00	0,00	0,00	0,00	0,00	0,00	0,00	0,00	0,00	0,00	0,00	0,00	0,00		
13000	SERVICIOS PERSONALES SECTOR PRIVADO	1.322.795.520,00	0,00	0,00	0,00	0,00	0,00	0,00	0,00	0,00	0,00	0,00	0,00	0,00	0,00	0,00	0,00	0,00	0,00		
13001	Caja de Compensación Familiar	358.533.906,00	0,00	0,00	0,00	0,00	0,00	0,00	0,00	0,00	0,00	0,00	0,00	0,00	0,00	0,00	0,00	0,00	0,00		
13002	Aportes de previsión social - Servicios médicos	535.216.031,00	0,00	0,00	0,00	0,00	0,00	0,00	0,00	0,00	0,00	0,00	0,00	0,00	0,00	0,00	0,00	0,00	0,00		
13003	Aportes de previsión social - Pensiones	391.191.548,00	0,00	0,00	0,00	0,00	0,00	0,00	0,00	0,00	0,00	0,00	0,00	0,00	0,00	0,00	0,00	0,00	0,00		
13004	Aportes de previsión social - ATEP	39.763.635,00	0,00	0,00	0,00	0,00	0,00	0,00	0,00	0,00	0,00	0,00	0,00	0,00	0,00	0,00	0,00	0,00	0,00		
14000	CONTRIBUCIONES NOMINA SECTOR PÚBLICO	1.527.008.835,00	0,00	0,00	0,00	0,00	0,00	0,00	0,00	0,00	0,00	0,00	0,00	0,00	0,00	0,00	0,00	0,00	0,00		
14001	Instituto Colombiano de Bienestar Familiar	255.650.429,00	0,00	0,00	0,00	0,00	0,00	0,00	0,00	0,00	0,00	0,00	0,00	0,00	0,00	0,00	0,00	0,00	0,00		
14002	Fondo Nacional de Ahorro	652.779.417,00	0,00	0,00	0,00	0,00	0,00	0,00	0,00	0,00	0,00	0,00	0,00	0,00	0,00	0,00	0,00	0,00	0,00		
14003	Servicio Nacional de Aprendizaje	169.033.324,00	0,00	0,00	0,00	0,00	0,00	0,00	0,00	0,00	0,00	0,00	0,00	0,00	0,00	0,00	0,00	0,00	0,00		
14004	Aportes de previsión social - Servicios médicos	41.593.104,00	0,00	0,00	0,00	0,00	0,00	0,00	0,00	0,00	0,00	0,00	0,00	0,00	0,00	0,00	0,00	0,00	0,00		
14005	Pensiones	407.953.951,00	0,00	0,00	0,00	0,00	0,00	0,00	0,00	0,00	0,00	0,00	0,00	0,00	0,00	0,00	0,00	0,00	0,00		
20000	GASTOS GENERALES	9.355.048.826,00	0,00	0,00	0,00	0,00	0,00	0,00	0,00	0,00	0,00	0,00	0,00	0,00	0,00	0,00	0,00	0,00	0,00		
21000	ADQUISICIÓN DE BIENES	362.563.339,00	0,00	0,00	0,00	0,00	0,00	0,00	0,00	0,00	0,00	0,00	0,00	0,00	0,00	0,00	0,00	0,00	0,00		
21001	Compra de Equipo	179.994.439,00	0,00	0,00	0,00	0,00	0,00	0,00	0,00	0,00	0,00	0,00	0,00	0,00	0,00	0,00	0,00	0,00	0,00		
21002	Materiales y suministros	182.569.900,00	0,00	0,00	0,00	0,00	0,00	0,00	0,00	0,00	0,00	0,00	0,00	0,00	0,00	0,00	0,00	0,00	0,00		
22000	ADQUISICIÓN DE SERVICIOS	8.870.159.487,00	0,00	0,00	0,00	0,00	0,00	0,00	0,00	0,00	0,00	0,00	0,00	0,00	0,00	0,00	0,00	0,00	0,00		

SEVEN - Presupuesto de Gobierno - Digital Ware.

Formato de fecha: dd/mm/yyyy



CLASIF	CONCEPTO	MODIFICACIONES PRESUPUESTALES					TOTAL ACUM. DEL AÑO	PRESUPUESTO DEFINITIVO	COMROMISOS DEL MES	COMROMISOS ACUMULADOS	EJECUCION PRESUPUESTAL		TOTAL PAGOS MES	PAGOS ACUMULADOS	PORCENTAJE EJECUCION PRESUPUESTAL		PAGOS VIGENTES COMP.	PAGOS VIGENTES COMP. N	DESCRIPCION									
		1	2	3	4	5=2+3+4					6	7=1+5			8	9				10	11	12	13	14=9/7*	15=11/9*	16=10/11	17=9/9*	18
23001	Mantenimiento	1.650.469.000,00	0,00	0,00	0,00	0,00	1.650.469.000,00	24.525,29	1.360.688.321,58	65.689.253,29	340.245.858,58	6.155.848,29	280.712.453,58	88,37%	24,64%	100,00%	20,33%											
23002	Servicios públicos	525.937.850,00	0,00	0,00	0,00	0,00	525.937.850,00	17.994.694,01	81.525.234,00	17.994.694,01	124.834.970,28	17.994.694,01	124.834.970,28	87,59%	87,59%	100,00%	87,59%											
23003	Arrendamientos	1.070.794.880,00	0,00	0,00	42.000.000,00	42.000.000,00	54.737.580,00	87.525.234,00	17.994.694,01	70.554.889,18	17.994.694,01	46.743.487,03	63.366.244,19	69,81%	41,20%	100,00%	37,00%											
23004	Vuelos y gastos de viaje	2.487.897.800,00	0,00	0,00	-42.000.000,00	-42.000.000,00	14.794.368,00	73.048.338,03	17.074.512,18	52.905.825,03	70.554.889,18	46.743.487,03	63.366.244,19	89,91%	69,81%	100,00%	57,00%											
23005	Compras y publicaciones	150.000.000,00	0,00	0,00	-10.000.000,00	-10.000.000,00	-57.803.544,00	931.553,90	1.172.388.784,27	33.019.927,50	62.287.118,27	33.019.927,50	62.287.118,27	40,34%	5,31%	100,00%	5,31%											
23006	Transportes	408.473.763,00	0,00	0,00	0,00	0,00	408.473.763,00	368.044,00	88.422.437,54	88.422.437,54	96.688.000,00	88.422.437,54	96.688.000,00	43,72%	2,81%	100,00%	0,38%											
23007	Seguros	880.491.356,00	0,00	0,00	0,00	0,00	880.491.356,00	56.890.160,00	218.012.160,00	13.353.198,00	48.125.168,00	13.353.198,00	32.829.160,00	34,97%	0,00%	100,00%	25,28%											
23008	Otros gastos generales	695.000.000,00	0,00	0,00	10.000.000,00	10.000.000,00	615.000.000,00	56.890.160,00	0,00	0,00	0,00	0,00	0,00	88,60%	0,00%	100,00%	0,00%											
23010	Bienestar Social	1.000.000,00	0,00	0,00	0,00	0,00	1.000.000,00	0,00	0,00	0,00	0,00	0,00	0,00	0,00%	0,00%	100,00%	0,00%											
23011	Financiamiento	67.322.865,00	0,00	0,00	0,00	0,00	67.322.865,00	71.862.704,00	0,00	0,00	0,00	71.862.704,00	71.862.704,00	99,48%	98,90%	100,00%	98,90%											
23000	IMPUESTOS Y MULTAS	122.326.000,00	0,00	0,00	0,00	0,00	122.326.000,00	72.762.704,00	0,00	0,00	0,00	71.862.704,00	71.862.704,00	58,64%	59,06%	100,00%	58,64%											
23001	TRANSPORTE	122.326.000,00	0,00	0,00	0,00	0,00	122.326.000,00	72.762.704,00	0,00	0,00	0,00	71.862.704,00	71.862.704,00	58,64%	59,06%	100,00%	58,64%											
30000	TRANSFERENCIAS	3.574.808.000,00	0,00	0,00	0,00	0,00	3.574.808.000,00	0,00	0,00	0,00	0,00	0,00	0,00	0,00%	0,00%	100,00%	0,00%											
31000	ADMINISTRACION PUBLICA CENTRAL	170.000.000,00	0,00	0,00	0,00	0,00	170.000.000,00	0,00	0,00	0,00	0,00	0,00	0,00	0,00%	0,00%	100,00%	0,00%											
31101	Cuota Adialaje Central	170.000.000,00	0,00	0,00	0,00	0,00	170.000.000,00	0,00	0,00	0,00	0,00	0,00	0,00	0,00%	0,00%	100,00%	0,00%											
34000	SENTENCIAS Y CONCUILIACIONES	3.354.808.000,00	0,00	0,00	0,00	0,00	3.354.808.000,00	0,00	0,00	0,00	0,00	0,00	0,00	0,00%	0,00%	100,00%	0,00%											
34101	Sentencias	3.354.808.000,00	0,00	0,00	0,00	0,00	3.354.808.000,00	0,00	0,00	0,00	0,00	0,00	0,00	0,00%	0,00%	100,00%	0,00%											
50000	GASTOS DE OPERACION COMERCIAL - PRODUCCION	128.146.377.447,00	0,00	0,00	0,00	0,00	128.146.377.447,00	5.274.266.674,73	78.404.038.138,10	5.820.003.132,73	15.428.884.400,10	5.540.756.158,73	14.615.100.079,10	61,18%	18,68%	94,73%	18,64%											
51000	GASTOS DE OPERACION COMERCIAL - PRODUCCION	0,00	0,00	0,00	0,00	0,00	0,00	5.274.266.674,73	78.404.038.138,10	5.820.003.132,73	15.428.884.400,10	5.540.756.158,73	14.615.100.079,10	61,18%	18,68%	94,73%	18,64%											
51002	Gastos de Operacion - Complementarios e intermedios	128.146.377.447,00	0,00	0,00	0,00	0,00	128.146.377.447,00	5.274.266.674,73	78.404.038.138,10	5.820.003.132,73	15.428.884.400,10	5.540.756.158,73	14.615.100.079,10	61,18%	18,68%	94,73%	18,64%											
D.GASTOS DE INVERSION		23.547.800.000,00	0,00	0,00	0,00	0,00	23.547.800.000,00	342.888.454,83	12.663.583.858,38	979.416.853,03	4.816.126.477,58	1.060.694.633,03	4.432.644.706,58	53,78%	36,03%	92,04%	35,00%											
80000	PROGRAMAS DE INVERSION	23.547.800.000,00	0,00	0,00	0,00	0,00	23.547.800.000,00	342.888.454,83	12.663.583.858,38	979.416.853,03	4.816.126.477,58	1.060.694.633,03	4.432.644.706,58	53,78%	36,03%	92,04%	35,00%											
90000	PROGRAMAS DE INVERSION	23.547.800.000,00	0,00	0,00	0,00	0,00	23.547.800.000,00	342.888.454,83	12.663.583.858,38	979.416.853,03	4.816.126.477,58	1.060.694.633,03	4.432.644.706,58	53,78%	36,03%	92,04%	35,00%											
80001	INV-Plan de Tecnología 2011-2014	9.253.070.097,00	0,00	0,00	5.790.034,00	5.790.034,00	92.735.696,00	259.339.370,87	3.782.397.633,89	324.431.418,87	1.394.154.170,89	426.108.360,87	1.119.296.661,89	40,85%	36,86%	80,28%	29,59%											
80002	INV-Reestructuración de Empresas de Estado	3.376.583.844,00	0,00	0,00	0,00	0,00	3.376.583.844,00	81.421.917,81	3.118.606.869,41	82.276.604,01	1.043.330.394,61	75.567.569,01	961.954.756,61	92,36%	33,47%	92,15%	30,85%											
80003	INV-Admodernación del ICFES	10.742.803.241,00	0,00	0,00	-5.790.034,00	-5.790.034,00	-268.076.514,00	2.227.166,15	5.987.597.596,06	599.018.703,15	2.246.775.656,06	599.018.703,15	2.233.817.061,06	52,04%	40,21%	99,42%	36,88%											
80004	INV-Gestión de Investigación	51.417.071,00	0,00	0,00	0,00	0,00	51.417.071,00	0,00	51.417.071,00	13.650.127,00	13.650.127,00	0,00	0,00	100,00%	26,63%	0,00%	0,00%											
80005	INV-Referenciación Internacional	123.925.747,00	0,00	0,00	0,00	0,00	123.925.747,00	0,00	123.925.747,00	0,00	117.576.227,02	0,00	117.576.227,02	99,71%	95,15%	100,00%	95,15%											

Formato de fecha: dd/mmm/yyyy

CLASIF	CONCEPTO	PRESUPUESTO VIGENTE	ADICIONES DEL MES	REDUCCIONES DEL MES	MODIFICACIONES PRESUPUESTALES				TOTAL ACUM. DEL AÑO	PRESUPUESTO DEFINITIVO	COMPROMISOS DEL MES	COMPROMISOS ACUMULADOS	EJECUCIÓN PRESUPUESTAL OBLIGACIONES DEL MES	OBLIGACIONES ACUMULADAS	TOTAL PAGOS MES	PAGOS ACUMULADOS	COMP. VS APROPIACIÓN	PORCENTAJE EJECUCIÓN PRESUPUESTAL			
					1	2	3	4										5 = 2+3+4	6	7 = 1+5	8
	TOTAL GASTOS	182.264.842.134,00	0,00	0,00	0,00	0,00	0,00	0,00	182.264.842.134,00	6.826.739.806,76	103.204.919.732,67	8.369.392.276,96	25.657.599.424,87	8.092.578.843,96	24.173.819.848,87	56,62%	25,05%	53,46%	0,00%	0,00%	23,42%
	DISPONIBILIDAD PRESUP.	65.932.712.771,00	0,00	0,00	0,00	0,00	0,00	0,00	65.932.712.771,00	0,00	0,00	0,00	0,00	0,00	0,00	0,00%	0,00%	0,00%	0,00%	0,00%	0,00%
	TOTAL GASTOS + DISPONIBILIDAD FINAL	248.197.554.905,00	0,00	0,00	0,00	0,00	0,00	0,00	248.197.554.905,00	6.826.739.806,76	103.204.919.732,67	8.369.392.276,96	25.657.599.424,87	8.092.578.843,96	24.173.819.848,87	41,58%	25,05%	53,46%	0,00%	0,00%	23,42%

**Mmraugo**  
MARIA SOFIA ARANGO ARANGO  
SECRETARIA GENERAL

**Deesio**  
ALVARO ALONSO PEREZ TIRADO  
SUBDIRECTOR FINANCIERO Y CONTABLE

