



INFORME DE EJECUCIÓN MENSUAL DE INGRESOS DE LAS EMPRESAS  
INSTITUTO COLOMBIANO PARA LA EVALUACIÓN DE LA EDUCACIÓN - ICFES

Mes: feb-21

NIVEL	CONCEPTO	APROPIACIÓN INICIAL 1	ADICIONES DEL MES 2	REDUCCIONES DEL MES 3	TRASLADO DEL MES 4	TOTAL 5 = 2+3+4	TOTAL ACUM. DEL AÑO 6	APROPIACIÓN VIGENTE 7 = 1+5	RECAUDOS DEL MES DE FEBRERO 2021	RECAUDOS ACUMULADOS	% DE EJEC.
0	DISPONIBILIDAD INICIAL	\$ 57.479.626.778	\$ -	\$ -	\$ -	\$ -	\$ -	\$ 57.479.626.778	\$ -	\$ 68.275.066.870	119%
1	INGRESOS CORRIENTES	\$ 108.826.923.422	\$ -	\$ -	\$ -	\$ -	\$ -	\$ 108.826.923.422	\$ 736.157.521	\$ 7.822.006.614	7%
102	INGRESOS NO TRIBUTARIOS	\$ 108.826.923.422	\$ -	\$ -	\$ -	\$ -	\$ -	\$ 108.826.923.422	\$ 736.157.521	\$ 7.822.006.614	7%
1025	VENTA DE BIENES Y SERVICIOS	\$ 108.826.923.422	\$ -	\$ -	\$ -	\$ -	\$ -	\$ 108.826.923.422	\$ 736.157.521	\$ 7.822.006.614	7%
1-02-50-10-7	SERVICIOS FINANCIEROS Y SERVICIOS CONEXOS, SERVICIOS INMOBILIARIOS Y SERVICIOS DE LEASING	\$ 32.185.914	\$ -	\$ -	\$ -	\$ -	\$ -	\$ 32.185.914	\$ -	\$ -	0%
1-02-50-107-01-3	SERVICIOS DE SEGUROS Y PENSIONES (CON EXCLUSIÓN DE SERVICIOS DE REASEGURO), EXCEPTO LOS SERVICIOS DE SEGUROS SOCIALES	\$ -	\$ -	\$ -	\$ -	\$ -	\$ -	\$ -	\$ -	\$ -	0%
1-02-50-10-70-21	SERVICIOS INMOBILIARIOS RELATIVOS A BIENES RAÍCES PROPIOS O ARRENDADOS	\$ 32.185.914	\$ -	\$ -	\$ -	\$ -	\$ -	\$ 32.185.914	\$ -	\$ -	0%
1-02-50-10-8	SERVICIOS PRESTADOS A LAS EMPRESAS Y SERVICIOS DE PRODUCCIÓN	\$ 11.506.137.568	\$ -	\$ -	\$ -	\$ -	\$ -	\$ 11.506.137.568	\$ -	\$ -	0%
1-02-50-10-80-31	SERVICIOS DE CONSULTORÍA EN ADMINISTRACIÓN Y SERVICIOS DE GESTIÓN, SERVICIOS DE TECNOLOGÍA DE LA INFORMACIÓN	\$ 1.306.621.615	\$ -	\$ -	\$ -	\$ -	\$ -	\$ 1.306.621.615	\$ -	\$ -	0%
1-02-50-10-80-51	SERVICIOS DE EMPLEO	\$ 10.199.515.953	\$ -	\$ -	\$ -	\$ -	\$ -	\$ 10.199.515.953	\$ -	\$ -	0%
1-02-50-20-80-59	OTROS SERVICIOS AUXILIARES	\$ -	\$ -	\$ -	\$ -	\$ -	\$ -	\$ -	\$ -	\$ -	0%
1-02-50-10-9	SERVICIOS PARA LA COMUNIDAD, SOCIALES Y PERSONALES	\$ 97.288.599.940	\$ -	\$ -	\$ -	\$ -	\$ -	\$ 97.288.599.940	\$ 736.157.521	\$ 7.822.006.614	8%
1-02-50-10-90-29	OTROS TIPOS DE EDUCACIÓN Y SERVICIOS DE APOYO EDUCATIVO	\$ 97.288.599.940	\$ -	\$ -	\$ -	\$ -	\$ -	\$ 97.288.599.940	\$ 736.157.521	\$ 7.822.006.614	8%
2	RECURSOS DE CAPITAL	\$ 14.077.644.044	\$ -	\$ -	\$ -	\$ -	\$ -	\$ 14.077.644.044	\$ 25.646.811	\$ 91.660.823	1%
205	RENDIMIENTOS FINANCIEROS	\$ 14.047.644.044	\$ -	\$ -	\$ -	\$ -	\$ -	\$ 14.047.644.044	\$ 25.646.811	\$ 91.660.823	1%
2051	RECURSOS DE LA ENTIDAD	\$ 14.047.644.044	\$ -	\$ -	\$ -	\$ -	\$ -	\$ 14.047.644.044	\$ 25.646.811	\$ 91.660.823	1%
2-05-10-1	TÍTULOS PARTICIPATIVOS	\$ 12.270.439.000	\$ -	\$ -	\$ -	\$ -	\$ -	\$ 12.270.439.000	\$ -	\$ -	0%
2-05-10-2	DEPÓSITOS	\$ 1.777.205.044	\$ -	\$ -	\$ -	\$ -	\$ -	\$ 1.777.205.044	\$ 25.646.811	\$ 91.660.823	5%
213	REINTEGROS	\$ 30.000.000	\$ -	\$ -	\$ -	\$ -	\$ -	\$ 30.000.000	\$ -	\$ -	0%
	TOTAL INGRESOS	\$ 122.904.567.466	\$ -	\$ -	\$ -	\$ -	\$ -	\$ 122.904.567.466	\$ 761.804.332	\$ 7.913.667.437	6%
	TOTAL INGRESOS + DISPONIBILIDAD INICIAL	\$ 180.384.194.244	\$ -	\$ -	\$ -	\$ -	\$ -	\$ 180.384.194.244	\$ 761.804.332	\$ 76.188.734.307	42%

  
CIRO GONZÁLEZ RAMÍREZ  
SECRETARIO GENERAL

  
JAVIER ALPONSO SANTOS PACHECO  
SUBDIRECTOR FINANCIERO Y CONTABLE

Revisó: Laura Mejía - Subdirección Financiera y Contable  
Elaboró: Carolina Aldana - Subdirección Financiera y Contable


  
Carolina A.







CLASIFICACIÓN	CONCEPTO	PRESUPUESTO VIGENTE	ADIC DEL MES (2)	RED. DEL MES (3)	TRASLADOS DEL MES (4)	TOTAL (5 = 2 + 3 + 4)	TOTAL ACUM. DEL AÑO	PRESUPUESTO DEFINITIVO (7 = 1 + 5)	COMPROMISOS DEL MES (8)	COMPROMISOS ACUMULADOS (9)	OBLIGACIONES DEL MES (10)	OBLIGACIONES ACUMULADAS (11)	TOTAL PAGOS MES (12)	PAGOS ACUMULADOS (13)	COMP. VS APROPIACIÓN 14 = 9 / 7 * 100	OBLIGACIONES VS COMP. 15 = 11 / 9 * 100	PAGOS VS OBLIGACIONES 16 = 13 / 11 * 100	PAGOS VS COMPROMISOS 17 = 13 / 9 * 100	
82530202	ADQUISICIONES DIFERENTES DE ACTIVOS	\$ 1.295.199.136	\$ -	\$ -	\$ -	\$ -	\$ -	\$ 1.295.199.136	\$ 10.053	\$ 66.323.386	\$ 2.523.386	\$ 2.523.386	\$ 2.523.386	\$ 2.523.386	5%	4%	100%	4%	
82530202008	SERVICIOS PRESTADOS A LAS EMPRESAS Y SERVICIOS DE PRODUCCIÓN	\$ 1.295.199.136	\$ -	\$ -	\$ -	\$ -	\$ -	\$ 1.295.199.136	\$ 10.053	\$ 66.323.386	\$ 2.523.386	\$ 2.523.386	\$ 2.523.386	\$ 2.523.386	5%	4%	100%	4%	
825320202008003011	SERVICIOS DE CONSULTORÍA EN ADMINISTRACIÓN Y SERVICIOS DE GESTIÓN	\$ 1.295.199.136	\$ -	\$ -	\$ -	\$ -	\$ -	\$ 1.295.199.136	\$ 10.053	\$ 66.323.386	\$ 2.523.386	\$ 2.523.386	\$ 2.523.386	\$ 2.523.386	5%	4%	100%	4%	
825303	TRANSFERENCIAS CORRIENTES	\$ 815.085.352	\$ -	\$ -	\$ -	\$ -	\$ -	\$ 815.085.352	\$ 8.557.644	\$ 8.557.644	\$ 8.557.644	\$ 8.557.644	\$ 8.557.644	\$ 8.557.644	1%	100%	100%	100%	
82530302	A GOBIERNOS Y ORGANIZACIONES NACIONALES E INTERNACIONALES	\$ 815.085.352	\$ -	\$ -	\$ -	\$ -	\$ -	\$ 815.085.352	\$ 8.557.644	\$ 8.557.644	\$ 8.557.644	\$ 8.557.644	\$ 8.557.644	\$ 8.557.644	1%	100%	100%	100%	
8253030202	A ORGANIZACIONES INTERNACIONALES	\$ 815.085.352	\$ -	\$ -	\$ -	\$ -	\$ -	\$ 815.085.352	\$ 8.557.644	\$ 8.557.644	\$ 8.557.644	\$ 8.557.644	\$ 8.557.644	\$ 8.557.644	1%	100%	100%	100%	
825330202010000000	MEMBRESÍAS	\$ 815.085.352	\$ -	\$ -	\$ -	\$ -	\$ -	\$ 815.085.352	\$ 8.557.644	\$ 8.557.644	\$ 8.557.644	\$ 8.557.644	\$ 8.557.644	\$ 8.557.644	1%	100%	100%	100%	
8270	DOCUMENTOS DE EVALUACIÓN	\$ 3.777.659.556	\$ -	\$ -	\$ -	\$ -	\$ -	\$ 3.777.659.556	\$ 657.629.012	\$ 1.852.550.770	\$ 16.313.812	\$ 16.313.812	\$ 16.313.812	\$ 16.313.812	49%	1%	100%	1%	
827002	ADQUISICIÓN DE BIENES Y SERVICIOS	\$ 3.777.659.556	\$ -	\$ -	\$ -	\$ -	\$ -	\$ 3.777.659.556	\$ 657.629.012	\$ 1.852.550.770	\$ 16.313.812	\$ 16.313.812	\$ 16.313.812	\$ 16.313.812	49%	1%	100%	1%	
82700202	ADQUISICIONES DIFERENTES DE ACTIVOS	\$ 3.777.659.556	\$ -	\$ -	\$ -	\$ -	\$ -	\$ 3.777.659.556	\$ 657.629.012	\$ 1.852.550.770	\$ 16.313.812	\$ 16.313.812	\$ 16.313.812	\$ 16.313.812	49%	1%	100%	1%	
82700202008	SERVICIOS PRESTADOS A LAS EMPRESAS Y SERVICIOS DE PRODUCCIÓN	\$ 3.777.659.556	\$ -	\$ -	\$ -	\$ -	\$ -	\$ 3.777.659.556	\$ 657.629.012	\$ 1.852.550.770	\$ 16.313.812	\$ 16.313.812	\$ 16.313.812	\$ 16.313.812	49%	1%	100%	1%	
827020202008001030	SERVICIOS INTERDISCIPLINARIOS DE INVESTIGACIÓN Y DESARROLLO EXPERIMENTAL	\$ 1.598.630.404	\$ -	\$ -	\$ -	\$ -	\$ -	\$ 1.598.630.404	\$ 520.122.476	\$ 1.532.661.323	\$ 14.673.315	\$ 14.673.315	\$ 14.673.315	\$ 14.673.315	96%	1%	100%	1%	
827020202008003011	SERVICIOS DE CONSULTORÍA EN ADMINISTRACIÓN Y SERVICIOS DE GESTIÓN	\$ 2.179.029.152	\$ -	\$ -	\$ -	\$ -	\$ -	\$ 2.179.029.152	\$ 137.506.536	\$ 319.889.447	\$ 1.640.497	\$ 1.640.497	\$ 1.640.497	\$ 1.640.497	15%	1%	100%	1%	
83	FORTALECIMIENTO DEL PLAN DE TECNOLOGÍA DE LA INFORMACIÓN Y LAS COMUNICACIONES EN EL ICFS	\$ 4.872.971.192	\$ -	\$ -	\$ -	\$ -	\$ -	\$ 4.872.971.192	\$ 960.060.927	\$ 3.469.577.351	\$ 96.227.679	\$ 179.630.907	\$ 96.227.679	\$ 179.630.907	71%	5%	100%	5%	
8362	SERVICIOS DE INFORMACIÓN ACTUALIZADOS	\$ 4.010.379.338	\$ -	\$ -	\$ -	\$ -	\$ -	\$ 4.010.379.338	\$ 3.768.129.338	\$ 725.957.211	\$ 2.852.021.060	\$ 81.293.177	\$ 139.606.445	\$ 81.293.177	\$ 139.606.445	76%	5%	100%	5%
836202	ADQUISICIÓN DE BIENES Y SERVICIOS	\$ 4.010.379.338	\$ -	\$ -	\$ -	\$ -	\$ -	\$ 4.010.379.338	\$ 3.768.129.338	\$ 725.957.211	\$ 2.852.021.060	\$ 81.293.177	\$ 139.606.445	\$ 81.293.177	\$ 139.606.445	76%	5%	100%	5%
83620202	ADQUISICIONES DIFERENTES DE ACTIVOS	\$ 4.010.379.338	\$ -	\$ -	\$ -	\$ -	\$ -	\$ 4.010.379.338	\$ 3.768.129.338	\$ 725.957.211	\$ 2.852.021.060	\$ 81.293.177	\$ 139.606.445	\$ 81.293.177	\$ 139.606.445	76%	5%	100%	5%
83620202008	SERVICIOS PRESTADOS A LAS EMPRESAS Y SERVICIOS DE PRODUCCIÓN	\$ 4.010.379.338	\$ -	\$ -	\$ -	\$ -	\$ -	\$ 4.010.379.338	\$ 3.768.129.338	\$ 725.957.211	\$ 2.852.021.060	\$ 81.293.177	\$ 139.606.445	\$ 81.293.177	\$ 139.606.445	76%	5%	100%	5%
836220202008003014	SERVICIOS DE DISEÑO Y DESARROLLO DE LA TECNOLOGÍA DE LA INFORMACIÓN (TI)	\$ 4.010.379.338	\$ -	\$ -	\$ -	\$ -	\$ -	\$ 4.010.379.338	\$ 3.768.129.338	\$ 725.957.211	\$ 2.852.021.060	\$ 81.293.177	\$ 139.606.445	\$ 81.293.177	\$ 139.606.445	76%	5%	100%	5%
8366	SERVICIOS TECNOLÓGICOS	\$ 862.591.854	\$ -	\$ -	\$ -	\$ -	\$ -	\$ 862.591.854	\$ 1.104.841.854	\$ 234.103.716	\$ 617.556.291	\$ 14.934.502	\$ 40.024.462	\$ 14.934.502	\$ 40.024.462	56%	6%	100%	6%
836602	ADQUISICIÓN DE BIENES Y SERVICIOS	\$ 862.591.854	\$ -	\$ -	\$ -	\$ -	\$ -	\$ 862.591.854	\$ 1.104.841.854	\$ 234.103.716	\$ 617.556.291	\$ 14.934.502	\$ 40.024.462	\$ 14.934.502	\$ 40.024.462	56%	6%	100%	6%
83660202	ADQUISICIONES DIFERENTES DE ACTIVOS	\$ 862.591.854	\$ -	\$ -	\$ -	\$ -	\$ -	\$ 862.591.854	\$ 1.104.841.854	\$ 234.103.716	\$ 617.556.291	\$ 14.934.502	\$ 40.024.462	\$ 14.934.502	\$ 40.024.462	56%	6%	100%	6%
83660202008	SERVICIOS PRESTADOS A LAS EMPRESAS Y SERVICIOS DE PRODUCCIÓN	\$ 862.591.854	\$ -	\$ -	\$ -	\$ -	\$ -	\$ 862.591.854	\$ 1.104.841.854	\$ 234.103.716	\$ 617.556.291	\$ 14.934.502	\$ 40.024.462	\$ 14.934.502	\$ 40.024.462	56%	6%	100%	6%
836620202008003013	SERVICIOS DE TECNOLOGÍA DE LA INFORMACIÓN (TI) DE CONSULTORÍA Y DE APOYO	\$ 862.591.854	\$ -	\$ -	\$ -	\$ -	\$ -	\$ 862.591.854	\$ 1.104.841.854	\$ 234.103.716	\$ 617.556.291	\$ 14.934.502	\$ 40.024.462	\$ 14.934.502	\$ 40.024.462	56%	6%	100%	6%
	TOTAL GASTOS	\$ 169.384.194.244	\$ -	\$ -	\$ -	\$ -	\$ -	\$ 169.384.194.244	\$ 12.026.966.190	\$ 48.309.463.443	\$ 3.376.058.003	\$ 6.002.686.612	\$ 3.376.169.803	\$ 6.002.686.612	29%	12%	100%	12%	
	DISPONIBILIDAD FINAL ICFS	\$ 11.000.000.000	\$ -	\$ -	\$ -	\$ -	\$ -	\$ 11.000.000.000	\$ -	\$ -	\$ -	\$ -	\$ -	\$ -	0%				
89	DISPONIBILIDAD FINAL	\$ 11.000.000.000	\$ -	\$ -	\$ -	\$ -	\$ -	\$ 11.000.000.000	\$ -	\$ -	\$ -	\$ -	\$ -	\$ -	0%				
	TOTAL GASTOS + DISPONIBILIDAD FINAL	\$ 180.384.194.244	\$ -	\$ -	\$ -	\$ -	\$ -	\$ 180.384.194.244	\$ 12.026.966.190	\$ 48.309.463.443	\$ 3.376.058.003	\$ 6.002.686.612	\$ 3.376.169.803	\$ 6.002.686.612	27%	12%	100%	12%	

  
**CIRO GONZÁLEZ RAMÍREZ**  
 Secretario General

  
**JAVIER ALFONSO SANTOS PACHECO**  
 Subdirector Financiero y Contable

Elaboró: Jimmy Andrés Castro Castillo - Subdirección Financiera y Contable  
 Elaboró: Fabio Andrés Vargas Tique - Subdirección Financiera y Contable