

Fecha Radicación: 2021/08/20

COMUNICACIÓN INTERNA

Para: **MÓNICA OSPINA LONDOÑO**
Directora General

CIRO GONZÁLEZ RAMÍREZ
Secretario General

COMITÉ INSTITUCIONAL DE COORDINACIÓN DE CONTROL INTERNO

De: **JEFE OFICINA DE CONTROL INTERNO**

Asunto: **Informe de Seguimiento Austeridad en el Gasto – Segundo Trimestre 2021**

Respetados Doctores:

El presente informe se realiza dando cumplimiento a lo establecido en el Decreto 984 de 2012, que modifica el artículo 22 del Decreto 1737 de 1998, el cual dispone:

“Las oficinas de Control Interno verificarán en forma mensual el cumplimiento de estas disposiciones, como de las demás de restricción de gasto que continúan vigentes; estas dependencias prepararán y enviarán al representante legal de la entidad u organismo respectivo, un informe trimestral, que determine el grado de cumplimiento de estas disposiciones y las acciones que se deben tomar al respecto.

Si se requiere tomar medidas antes de la presentación del informe, así lo hará saber el responsable del control interno al jefe del organismo.

En todo caso, será responsabilidad de los secretarios generales, o quienes hagan sus veces, velar por el estricto cumplimiento de las disposiciones aquí contenidas.

El informe de austeridad que presenten los Jefes de Control Interno podrá ser objeto de seguimiento por parte de la Contraloría General de la República a través del ejercicio de sus auditorías regulares”.


Para este informe se presentan, de forma general, las variaciones según los registros presupuestales para los rubros de Gastos de Funcionamiento, Gastos de Operación Comercial y Gastos de Inversión del año 2021, frente a la tendencia del año 2020.

La revisión se llevó a cabo con la información suministrada por la Subdirección Financiera y Contable, Subdirección de Talento Humano y Subdirección de Abastecimiento y Servicios Generales, y con los reportes de la ejecución presupuestal mensual de ingresos y egresos.




COMPARATIVO PPTO ACUMULADO OBLIGADO SEGUNDO TRIM 2021 - SEGUNDO TRIM 2020

Clas	Concepto	OBLIGADO SEGUNDO TRIM 2021	OBLIGADO SEGUNDO TRIM 2020	VARIACION ABSOLUTA	VARIACION %
A000000	GASTOS DE FUNCIONAMIENTO	\$ 7.849.728.646	\$ 6.168.019.264		
01	GASTOS DE PERSONAL	\$ 3.108.116.623	\$ 2.740.084.253		
0101	PLANTA DE PERSONAL PERMANENTE	\$ 3.108.116.623	\$ 2.740.084.253		
010101	SALARIO	\$ 2.055.687.333	\$ 2.021.944.221		
A-01-01-01-001-001-00	SUELDO BÁSICO	\$ 1.699.725.741	\$ 1.739.294.435	-39.568.694	-2%
A-01-01-01-001-003-00	PRIMA TÉCNICA SALARIAL	\$ 190.750.984	\$ 187.359.784	3.391.200	2%
A-01-01-01-001-004-00	SUBSIDIO DE ALIMENTACIÓN	\$ 1.172.401	\$ 1.094.836	77.565	7%
A-01-01-01-001-006-00	BONIFICACIÓN POR SERVICIOS PRESTADOS	\$ 41.878.977	\$ 41.232.533	646.444	2%
A-01-01-01-001-007-00	PRIMA DE SERVICIO	\$ 12.768.567	\$ 13.715.000	-946.433	-7%
A-01-01-01-001-008-00	HORAS EXTRAS, DOMINICALES, FESTIVOS Y	\$ 9.780.581	\$ 2.108.111	7.672.470	364%
A-01-01-01-001-009-00	PRIMA DE NAVIDAD	\$ 10.882.797	\$ 9.123.123	1.759.674	19%
A-01-01-01-001-010-00	PRIMA DE VACACIONES	\$ 88.727.285	\$ 28.016.399	60.710.886	217%
010102	CONTRIBUCIONES INHERENTES A LA	\$ 774.564.865	\$ 535.688.932		
A-01-01-02-001-00-00	PENSIONES	\$ 239.448.637	\$ 167.870.618	71.578.019	43%
A-01-01-02-002-00-00	SALUD	\$ 170.852.246	\$ 122.872.836	47.979.410	39%
A-01-01-02-003-00-00	APORTES DE CESANTÍAS	\$ 175.358.370	\$ 111.740.660	63.617.710	57%
A-01-01-02-004-00-00	CAJAS DE COMPENSACIÓN FAMILIAR	\$ 79.487.483	\$ 56.356.180	23.131.303	41%
A-01-01-02-005-00-00	APORTES GENERALES AL SISTEMA DE	\$ 10.044.016	\$ 7.116.983	2.927.033	41%
A-01-01-02-006-00-00	APORTES AL ICBF	\$ 59.618.122	\$ 42.268.191	17.349.931	41%
A-01-01-02-007-00-00	APORTES AL SFNA	\$ 39.755.991	\$ 27.463.464	12.292.527	45%
010103	REMUNERACIONES NO CONSTITUTIVAS DE	\$ 277.864.425	\$ 182.451.100		
A-01-01-03-001-001-00	SUELDO DE VACACIONES	\$ 93.624.887	\$ 15.761.544	77.863.343	494%
A-01-01-03-001-002-00	INDEMNIZACIÓN POR VACACIONES	\$ 36.499.387	\$ 25.636.464	10.862.923	42%
A-01-01-03-001-003-00	BONIFICACIÓN ESPECIAL DE RECREACIÓN	\$ 10.041.410	\$ 2.869.329	7.172.081	250%
A-01-01-03-002-00-00	BONIFICACIÓN DE DIRECCIÓN	\$ 49.488.467	\$ 33.394.044	16.094.423	48%
A-01-01-03-003-00-00	PRIMA DE COORDINACIÓN	\$ 14.873.558	\$ 11.841.558	3.032.000	26%
A-01-01-03-004-00-00	PRIMA TÉCNICA NO SALARIAL	\$ 73.336.716	\$ 92.948.161	-19.611.445	-21%
02	ADQUISICIÓN DE BIENES Y SERVICIOS	\$ 4.241.155.196	\$ 3.278.743.876		
0201	ADQUISICIÓN DE ACTIVOS NO FINANCIEROS	\$ -	\$ 34.135.488		
020201003	OTROS BIENES TRANSPORTABLES (EXCEPTO	\$ 4.442.296	\$ 588.518		
A-02-02-01-003-002-01	PASTA DE PAPEL, PAPEL Y CARTÓN	\$ -	\$ -	0	0%
A-02-02-01-003-002-02	LIBROS IMPRESOS	\$ -	\$ -	0	0%
A-02-02-01-003-002-03	DIARIOS, REVISTAS Y PUBLICACIONES	\$ -	\$ -	0	0%
A-02-02-01-003-002-05	MAPAS IMPRESOS; MÚSICA IMPRESA O EN	\$ -	\$ -	0	0%
A-02-02-01-003-002-06	SELLOS, CHEQUERAS, BILLETES DE BANCO.	\$ -	\$ 150.539	-150.539	-100%
A-02-02-01-003-003-03	ACEITES DE PETRÓLEO O ACEITES	\$ 4.442.296	\$ 437.979	4.004.317	914%
A-02-02-01-003-005-01	PINTURAS Y BARNICES Y PRODUCTOS	\$ -	\$ -	0	0%
A-02-02-01-003-007-01	VIDRIO Y PRODUCTOS DE VIDRIO	\$ -	\$ -	0	0%
020201004	PRODUCTOS METÁLICOS Y PAQUETES DE	\$ 697.477.615	\$ 29.628.941		
A-02-02-01-004-006-04	ACUMULADORES, PILAS Y BATERÍAS	\$ -	\$ -	0	0%
A-02-02-01-004-007-02	APARATOS TRANSMISORES DE TELEVISIÓN Y	\$ 18.473.600	\$ -	18.473.600	100%
A-02-02-01-004-007-03	RADIORRECEPTORES Y RECEPTORES DE	\$ 8.429.785	\$ -	8.429.785	100%
A-02-02-01-004-007-08	PAQUETES DE SOFTWARE	\$ 664.048.230	\$ 29.628.941	634.419.289	2141%
A-02-02-01-004-008-02	INSTRUMENTOS Y APARATOS DE MEDICIÓN.	\$ 6.526.000	\$ -	6.526.000	100%
A-02-02-01-004-002-00	PRODUCTOS METÁLICOS ELABORADOS	\$ -	\$ -	0	0%
020202	ADQUISICIÓN DE SERVICIOS	\$ 3.539.235.285	\$ 3.190.271.723		
020202006	SERVICIOS DE ALOJAMIENTO; SERVICIOS DE	\$ 65.872.493	\$ 53.544.384		
A-02-02-02-006-003-01	SERVICIOS DE ALOJAMIENTO PARA	\$ -	\$ -	0	0%
A-02-02-02-006-003-03	SERVICIOS DE SUMINISTRO DE COMIDAS	\$ 2.048.160	\$ -	2.048.160	100%
A-02-02-02-006-007-09	OTROS SERVICIOS DE APOYO AL	\$ 1.433.712	\$ 1.075.284	358.428	33%
A-02-02-02-006-009-01	SERVICIOS DE DISTRIBUCIÓN DE	\$ 59.886.994	\$ 47.971.482	11.915.512	25%
A-02-02-02-006-009-02	SERVICIOS DE DISTRIBUCIÓN DE AGUA (POR	\$ 2.153.743	\$ 4.497.618	-2.343.875	-52%
A-02-02-02-006-008-00	SERVICIOS POSTALES Y DE MENSAJERÍA	\$ 349.884	\$ -	349.884	100%
020202007	SERVICIOS FINANCIEROS Y SERVICIOS	\$ 1.774.574.319	\$ 1.808.563.969		
A-02-02-02-007-001-03-5-	SERVICIOS DE SEGURO CONTRA INCENDIO.	\$ 885.650	\$ -	885.650	100%
A-02-02-02-007-001-03-5-	SERVICIOS DE SEGURO OBLIGATORIO DE	\$ -	\$ -	0	0%
A-02-02-02-007-002-02-1	SERVICIOS DE ADMINISTRACIÓN DE BIENES	\$ 34.478.041	\$ 1.652.374.164	-1.617.896.123	-98%
A-02-02-02-007-003-01	SERVICIOS DE ARRENDAMIENTO O	\$ 23.910.203	\$ 3.710.328	20.199.875	544%
A-02-02-02-007-003-02	SERVICIOS DE ARRENDAMIENTO SIN	\$ 1.715.164.383	\$ 152.479.477	1.562.684.906	1025%
A-02-02-02-007-003-03	DERECHOS DE USO DE PRODUCTOS DE	\$ 136.042	\$ -	136.042	0%
020202008	SERVICIOS PRESTADOS A LAS EMPRESAS Y	\$ 1.691.446.502	\$ 1.328.109.154		
2218130	Servicios interdisciplinarios de	\$ -	\$ 21.449.600	-21.449.600	-100%
A-02-02-02-008-002-01	SERVICIOS JURÍDICOS	\$ 222.377.536	\$ 178.877.873	43.499.663	24%
A-02-02-02-008-002-02	SERVICIOS DE CONTABILIDAD, AUDITORÍA Y	\$ 42.015.078	\$ 36.386.629	5.628.449	15%
A-02-02-02-008-003-01-1	SERVICIOS DE CONSULTORÍA EN	\$ 906.435.354	\$ 604.855.339	301.580.015	50%
A-02-02-02-008-003-01-3	SERVICIOS DE TECNOLOGÍA DE LA	\$ 119.422.470	\$ -	119.422.470	100%
2218390	Otros servicios profesionales y técnicos	\$ -	\$ 11.056.000	-11.056.000	-100%
A-02-02-02-008-004-01	SERVICIOS DE TELEFONÍA Y OTRAS	\$ 27.017.726	\$ 35.056.160	-8.038.434	-23%
A-02-02-02-008-004-03	SERVICIOS DE CONTENIDOS EN LÍNEA (ON-	\$ 7.365.143	\$ 1.983.704	5.381.439	271%
A-02-02-02-008-004-05	SERVICIOS DE BIBLIOTECAS Y ARCHIVOS	\$ 21.987.600	\$ 13.078.000	8.909.600	68%
A-02-02-02-008-005-01	SERVICIOS DE EMPLEO	\$ -	\$ 9.535.141	-9.535.141	-100%
A-02-02-02-008-005-02	SERVICIOS DE INVESTIGACIÓN Y	\$ 172.208.781	\$ 166.385.301	5.823.480	3%
A-02-02-02-008-005-03	SERVICIOS DE LIMPIEZA	\$ 143.000.996	\$ 175.332.520	-32.331.524	-18%
A-02-02-02-008-005-05	SERVICIOS DE ORGANIZACIÓN DE VIAJES.	\$ 4.819.510	\$ 7.656.174	-2.836.664	-37%
A-02-02-02-008-005-09	OTROS SERVICIOS AUXILIARES	\$ 18.182.393	\$ 87.661.387	-69.478.994	-79%
A-02-02-02-008-007-01-1	SERVICIOS DE MANTENIMIENTO Y	\$ 491.960	\$ 244.926	247.034	101%
A-02-02-02-008-007-01-4	SERVICIOS DE MANTENIMIENTO Y	\$ 6.121.955	\$ -	6.121.955	100%
020202009	SERVICIOS PARA LA COMUNIDAD, SOCIALES	\$ 6.646.163	\$ 54.216		
A-02-02-02-009-002-09	OTROS TIPOS DE EDUCACIÓN Y SERVICIOS	\$ 5.856.668	\$ -	5.856.668	100%
A-02-02-02-009-003-01	SERVICIOS DE SALUD HUMANA	\$ 690.752	\$ 54.216	636.536	1174%
A-02-02-02-009-004-01	SERVICIOS DE ALCANTARILLADO, SERVICIOS	\$ 98.743	\$ -	98.743	100%
2219590	SERVICIOS PROPORCIONADOS POR OTRAS	\$ -	\$ 2.669.606	-2.669.606	-100%
0202020100	VIÁTICOS DE LOS FUNCIONARIOS EN	\$ 695.808	\$ -		
A-02-02-02-010-00-00	VIÁTICOS DE LOS FUNCIONARIOS EN	\$ 695.808	\$ -	695.808	100%




Clas	Concepto	OBLIGADO SEGUNDO TRIM 2021	OBLIGADO SEGUNDO TRIM 2020	VARIACION ABSOLUTA	VARIACION %
03	TRANSFERENCIAS CORRIENTES	\$ 26.606.656	\$ 42.341.439		
0304	PRESTACIONES SOCIALES	\$ 26.606.656	\$ 42.341.439		
030402	PRESTACIONES SOCIALES RELACIONADAS	\$ 26.606.656	\$ 42.341.439		
030402002	INCAPACIDADES Y LICENCIAS DE	\$ 26.606.656			
A-03-04-02-002-001-00	INCAPACIDADES (NO DE PENSIONES)	\$ 5.781.482	\$ 18.789.305	-13.007.823	-69%
A-03-04-02-002-002-00	LICENCIAS DE MATERNIDAD Y PATERNIDAD	\$ 20.825.174	\$ 23.552.134	-2.726.960	-12%
08	GASTOS POR TRIBUTOS . MULTAS.	\$ 473.850.171	\$ 106.849.696		
0801	IMPUESTOS	\$ 473.850.171	\$ 105.805.536		
080102	IMPUESTOS TERRITORIALES	\$ 106.319.584	\$ 105.805.536		
A-08-01-02-001-00-00	IMPUESTO PREDIAL Y SOBRETASA	\$ 106.319.584	\$ 105.450.120	869.464	1%
A-08-01-02-006-00-00	IMPUESTO SOBRE VEHÍCULOS	\$ 367.464	\$ 355.416	12.048	3%
113000	TASAS Y DERECHOS ADMINISTRATIVOS	\$ 367.163.123	\$ 1.044.160	366.118.963	
0804	CONTRIBUCIONES	\$ 367.163.123	\$ -		
A-08-04-01-00-00-00	CUOTA DE FISCALIZACIÓN Y AUDITAIF	\$ 367.163.123	\$ -	367.163.123	100%
05	GASTOS DE OPERACIÓN COMERCIAL	\$ 8.088.151.173	\$ 7.371.400.978		
0500	GASTOS DE COMERCIALIZACIÓN Y	\$ 8.088.151.173	\$ 7.371.400.978		
0501	GASTOS DE COMERCIALIZACIÓN Y	\$ 8.088.151.173	\$ 7.371.400.978		
50101	MATERIALES Y SUMINISTROS	\$ 83.075.783			
511200	PRODUCTOS ALIMENTICIOS, BEBIDAS Y	\$ 3.879.456			
B-05-01-01-002-007-00	PRENDAS DE VESTIR (EXCEPTO PRENDAS DE	\$ 3.879.456	\$ -	3.879.456	100%
50101003	OTROS BIENES TRANSPORTABLES (EXCEPTO	\$ 79.196.327	\$ -		
B-05-01-01-003-002-01	PASTA DE PAPEL, PAPEL Y CARTÓN	\$ 3.674.006	\$ -	3.674.006	100%
B-05-01-01-003-004-01	QUÍMICOS ORGÁNICOS BÁSICOS	\$ 1.114.440	\$ -	1.114.440	100%
B-05-01-01-003-006-02	OTROS PRODUCTOS DE CAUCHO	\$ 31.372.892	\$ -	31.372.892	100%
B-05-01-01-003-006-04	PRODUCTOS DE EMPAQUE Y ENVASADO, DE	\$ 7.710.720	\$ -	7.710.720	100%
B-05-01-01-003-006-09	OTROS PRODUCTOS PLÁSTICOS	\$ 14.887.849	\$ -	14.887.849	100%
B-05-01-01-003-008-09	OTROS ARTÍCULOS MANUFACTURADOS	\$ 20.436.420	\$ -	20.436.420	100%
50102	ADQUISICIÓN DE SERVICIOS	\$ 8.005.075.390			
050102006	SERVICIOS DE VENTA Y DE DISTRIBUCIÓN;	\$ 552.312.546	\$ -		
B-05-01-02-006-003-01	SERVICIOS DE ALOJAMIENTO PARA	\$ 34.106.426	\$ -	34.106.426	100%
B-05-01-02-006-003-03	SERVICIOS DE SUMINISTRO DE COMIDAS	\$ 8.526.580	\$ -	8.526.580	100%
B-05-01-02-006-005-01	SERVICIOS DE TRANSPORTE DE CARGA POR	\$ 507.952.520	\$ -	507.952.520	100%
B-05-01-02-006-004	SERVICIOS DE TRANSPORTE DE PASAJEROS	\$ 2.275.608	\$ -	2.275.608	100%
050102008	SERVICIOS PRESTADOS A LAS EMPRESAS Y	\$ 7.452.762.844	\$ 7.371.400.978		
B-05-01-02-008-001-02	SERVICIOS DE INVESTIGACIÓN Y	\$ 517.305.662	\$ 805.535.694	-288.230.032	-36%
B-05-01-02-008-001-03	SERVICIOS INTERDISCIPLINARIOS DE	\$ 97.854.735	\$ 44.130.505	53.724.230	122%
B-05-01-02-008-002-01	SERVICIOS JURÍDICOS	\$ -	\$ 69.943.264	-69.943.264	-100%
B-05-01-02-008-003-01-1	SERVICIOS DE CONSULTORÍA EN	\$ 4.344.247.417	\$ 5.575.364.134	-1.231.116.717	-22%
B-05-01-02-008-003-01-3	SERVICIOS DE TECNOLOGÍA DE LA	\$ 210.732.045	\$ -	210.732.045	100%
B-05-01-02-008-003-01-4	SERVICIOS DE DISEÑO Y DESARROLLO DE IA	\$ 77.759.801	\$ -	77.759.801	100%
B-05-01-02-008-003-01-5	SERVICIOS DE SUMINISTRO DE	\$ 1.075.695.714	\$ -	1.075.695.714	100%
B-05-01-02-008-003-01-6	SERVICIOS DE GESTIÓN DE RED E	\$ 65.104.380	\$ -	65.104.380	100%
B-05-01-02-008-003-07	SERVICIOS DE INVESTIGACIÓN DE	\$ 21.445.440	\$ -	21.445.440	100%
B-05-01-02-008-003-08	SERVICIOS FOTOGRÁFICOS Y SERVICIOS DE	\$ 21.590.016	\$ 8.394.064	13.195.952	157%
B-05-01-02-008-003-09	OTROS SERVICIOS PROFESIONALES Y	\$ 182.020.569	\$ 67.236.110	114.784.459	171%
B-05-01-02-008-004-01	SERVICIOS DE TELEFONÍA Y OTRAS	\$ 161.233.308	\$ 36.189.728	125.043.580	346%
B-05-01-02-008-004-02	SERVICIOS DE TELECOMUNICACIONES A	\$ 31.306.934	\$ 21.340.803	9.966.131	47%
B-05-01-02-008-005-04	SERVICIOS DE EMPAQUE	\$ -	\$ 712.327.356	-712.327.356	-100%
B-05-01-02-008-005-05	SERVICIOS DE ORGANIZACIÓN DE VIAJES,	\$ 29.163.337	\$ 30.939.320	-1.775.983	-6%
B-05-01-02-008-009-01	SERVICIOS DE EDICIÓN, IMPRESIÓN Y	\$ 617.303.486	\$ -	617.303.486	100%
0X	GASTOS DE INVERSIÓN	\$ 2.228.057.196	\$ 2.226.793.901		
81	FORTALECIMIENTO INSTITUCIONAL DEL ICES	\$ 175.695.860			
8152	SERVICIO DE GESTIÓN DOCUMENTAL	\$ 27.605.860			
815220202008003019	OTROS SERVICIOS DE GESTIÓN, EXCEPTO	\$ 27.605.860	\$ -	27.605.860	100%
8154	DOCUMENTOS DE PLANEACIÓN	\$ 123.994.000			
815420202008003019	OTROS SERVICIOS DE GESTIÓN, EXCEPTO	\$ 123.994.000	\$ -	123.994.000	100%
8167	ESTUDIOS DE PREINVERSIÓN	\$ 24.096.000			
816720202008003019	OTROS SERVICIOS DE GESTIÓN, EXCEPTO	\$ 24.096.000	\$ -	24.096.000	100%
82	FORTALECIMIENTO DEL SERVICIO DE	\$ 1.128.487.628	\$ 738.103.555		
8220	INVERSIÓN PLAN DE TECNOLOGÍA				
822000	ADQUISICIÓN DE BIENES Y SERVICIOS	\$ -	\$ 738.103.555	-738.103.555	-100%
8253	DOCUMENTOS DE LINEAMIENTOS TÉCNICOS	\$ 523.016.638			
825320202008003011	SERVICIOS DE CONSULTORÍA EN	\$ 17.469.600	\$ -	17.469.600	100%
825303	TRANSFERENCIAS CORRIENTES	\$ 505.547.038			
825330202010000000	MEMBRESÍAS	\$ 505.547.038	\$ -	505.547.038	100%
827002	ADQUISICIÓN DE BIENES Y SERVICIOS	\$ 605.470.990			
827020202008001030	SERVICIOS INTERDISCIPLINARIOS DE	\$ 403.567.864	\$ -	403.567.864	100%
827020202008003011	SERVICIOS DE CONSULTORÍA EN	\$ 201.903.126	\$ -	201.903.126	100%
83	FORTALECIMIENTO DEL PLAN DE	\$ 923.873.708	\$ 432.093.687		
8300	INVERSIÓN DE REESTRUCTURACIÓN				
832000	ADQUISICIÓN DE BIENES Y SERVICIOS	\$ -	\$ 432.093.687	-432.093.687	-100%
8362	SERVICIOS DE INFORMACIÓN	\$ 749.574.026			
836220202008003014	SERVICIOS DE DISEÑO Y DESARROLLO DE IA	\$ 749.574.026	\$ -	749.574.026	100%
8366	SERVICIOS TECNOLÓGICOS	\$ 174.299.682			
836620202008003013	SERVICIOS DE TECNOLOGÍA DE IA	\$ 174.299.682	\$ -	174.299.682	100%
840000	INV MODERNIZACIÓN DEL ICES	\$ -	\$ 1.056.596.659	0	-100%
842000	ADQUISICIÓN DE BIENES Y SERVICIOS	\$ -	\$ 1.056.596.659	-1.056.596.659	-100%
	Total Gastos	\$ 18.165.937.015	\$ 15.766.214.143	0	



COMPARATIVO PPTO ACUMULADO OBLIGADO SEGUNDO TRIM 2021 - PRIMER TRIM 2021

Clas	Concepto	OBLIGADO SEGUNDO TRIM 2021	OBLIGADO PRIM TRIM 2021	VARIACION ABSOLUTA	VARIACION %
A000000	GASTOS DE FUNCIONAMIENTO	\$ 7.849.728.646	\$ 5.522.405.908		
01	GASTOS DE PERSONAL	\$ 3.108.116.623	\$ 2.635.846.104		
0101	PIANTA DE PERSONAL PERMANENTE	\$ 3.108.116.623	\$ 2.635.846.104		
010101	SALARIO	\$ 2.055.687.333	\$ 1.942.487.733		
A-01-01-01-001-001-00	SUELDO BÁSICO	\$ 1.699.725.741	\$ 1.623.445.222	76.280.519	5%
A-01-01-01-001-003-00	PRIMA TÉCNICA SALARIAL	\$ 190.750.984	\$ 182.413.725	8.337.259	5%
A-01-01-01-001-004-00	SUBSIDIO DE ALIMENTACIÓN	\$ 1.172.401	\$ 1.117.101	55.300	5%
A-01-01-01-001-006-00	BONIFICACIÓN POR SERVICIOS PRESTADOS	\$ 41.878.977	\$ 91.190.580	-49.311.603	-54%
A-01-01-01-001-007-00	PRIMA DE SERVICIO	\$ 12.768.567	\$ 1.852.886	10.915.681	589%
A-01-01-01-001-008-00	HORAS EXTRAS, DOMINICALES, FESTIVOS Y	\$ 9.780.581	\$ 6.585.807	3.194.774	49%
A-01-01-01-001-009-00	PRIMA DE NAVIDAD	\$ 10.882.797	\$ 163.039	10.719.758	6575%
A-01-01-01-001-010-00	PRIMA DE VACACIONES	\$ 88.727.285	\$ 35.719.373	53.007.912	148%
010102	CONTRIBUCIONES INHERENTES A LA NÓMINA	\$ 774.564.865	\$ 538.963.712		
A-01-01-02-001-00-00	PENSIONES	\$ 239.448.637	\$ 169.289.399	70.159.238	41%
A-01-01-02-002-00-00	SALUD	\$ 170.852.246	\$ 120.892.283	49.959.963	41%
A-01-01-02-003-00-00	APORTES DE CESANTÍAS	\$ 175.358.370	\$ 113.989.810	61.368.560	54%
A-01-01-02-004-00-00	CAJAS DE COMPENSACIÓN FAMILIAR	\$ 79.487.483	\$ 57.056.115	22.431.368	39%
A-01-01-02-005-00-00	APORTES GENERALES AL SISTEMA DE RIESGOS	\$ 10.044.016	\$ 6.740.153	3.303.863	49%
A-01-01-02-006-00-00	APORTES AL ICBF	\$ 59.618.122	\$ 42.792.488	16.825.634	39%
A-01-01-02-007-00-00	APORTES AL SENA	\$ 39.755.991	\$ 28.203.464	11.552.527	41%
010103	REMUNERACIONES NO CONSTITUTIVAS DE	\$ 277.864.425	\$ 154.394.659		
A-01-01-03-001-001-00	SUELDO DE VACACIONES	\$ 93.624.887	\$ 46.189.292	47.435.595	103%
A-01-01-03-001-002-00	INDENIZACIÓN POR VACACIONES	\$ 36.499.387	\$ 4.240.160	32.259.227	761%
A-01-01-03-001-003-00	BONIFICACIÓN ESPECIAL DE RECREACIÓN	\$ 10.041.410	\$ 4.330.106	5.711.304	132%
A-01-01-03-002-00-00	BONIFICACIÓN DE DIRECCIÓN	\$ 49.488.467	\$ -	49.488.467	100%
A-01-01-03-003-00-00	PRIMA DE COORDINACIÓN	\$ 14.873.558	\$ 14.572.093	301.465	2%
A-01-01-03-004-00-00	PRIMA TÉCNICA NO SALARIAL	\$ 73.336.716	\$ 85.063.008	-11.726.292	-14%
0202	ADQUISICIONES DIFERENTES DE ACTIVOS	\$ 4.241.155.196	\$ 2.834.144.967		
020201	MATERIALES Y SUMINISTROS	\$ 701.919.911	\$ 73.101.323		
020201003	OTROS BIENES TRANSPORTABLES (EXCEPTO	\$ 4.442.296	\$ 2.477.993		
A-02-02-01-003-002-01	PASTA DE PAPEL, PAPEL Y CARTÓN	\$ -	\$ 100.400	-100.400	-100%
A-02-02-01-003-002-02	LIBROS IMPRESOS	\$ -	\$ 50.200	-50.200	-100%
A-02-02-01-003-002-03	DIARIOS, REVISTAS Y PUBLICACIONES	\$ -	\$ 200.800	-200.800	-100%
A-02-02-01-003-002-05	MAPAS IMPRESOS, MÚSICA IMPRESA O EN	\$ -	\$ 100.400	-100.400	-100%
A-02-02-01-003-002-06	SELLOS, CHEQUERAS, BILLETES DE BANCO,	\$ -	\$ 301.200	-301.200	-100%
A-02-02-01-003-003-03	ACEITES DE PETRÓLEO O ACEITES OBTENIDOS DE	\$ 4.442.296	\$ 1.624.593	2.817.703	173%
A-02-02-01-003-005-01	PINTURAS Y BARNICES Y PRODUCTOS	\$ -	\$ 50.200	-50.200	-100%
A-02-02-01-003-007-01	VIDRIO Y PRODUCTOS DE VIDRIO	\$ -	\$ 50.200	-50.200	-100%
020201004	PRODUCTOS METÁLICOS Y PAQUETES DE	\$ 697.477.615	\$ 70.623.330		
A-02-02-01-004-006-04	ACUMULADORES, PILAS Y BATERÍAS PRIMARIAS Y	\$ -	\$ 50.200	-50.200	-100%
A-02-02-01-004-007-02	APARATOS TRANSMISORES DE TELEVISIÓN Y	\$ 18.473.600	\$ -	18.473.600	100%
A-02-02-01-004-007-03	RADIORRECEPTORES Y RECEPTORES DE	\$ 8.429.785	\$ -	8.429.785	100%
A-02-02-01-004-007-08	PAQUETES DE SOFTWARE	\$ 664.048.230	\$ 70.422.530	593.625.700	843%
A-02-02-01-004-008-02	INSTRUMENTOS Y APARATOS DE MEDICIÓN,	\$ 6.526.000	\$ -	6.526.000	100%
A-02-02-01-004-002-00	PRODUCTOS METÁLICOS ELABORADOS (EXCEPTO	\$ -	\$ 150.600	-150.600	-100%
020202	ADQUISICIÓN DE SERVICIOS	\$ 3.539.235.285	\$ 2.761.043.644		
020202006	SERVICIOS DE ALOJAMIENTO, SERVICIOS DE	\$ 65.872.493	\$ 61.013.435		
A-02-02-02-006-003-01	SERVICIOS DE ALOJAMIENTO PARA ESTANCIAS	\$ -	\$ 529.845	-529.845	-100%
A-02-02-02-006-003-03	SERVICIOS DE SUMINISTRO DE COMIDAS	\$ 2.048.160	\$ 734.862	1.313.298	179%
A-02-02-02-006-007-09	OTROS SERVICIOS DE APOYO AL TRANSPORTE	\$ 1.433.712	\$ -	1.433.712	100%
A-02-02-02-006-009-01	SERVICIOS DE DISTRIBUCIÓN DE ELECTRICIDAD Y	\$ 59.886.994	\$ 54.953.267	4.933.727	9%
A-02-02-02-006-009-02	SERVICIOS DE DISTRIBUCIÓN DE AGUA (POR	\$ 2.153.743	\$ 4.072.581	-1.918.838	-47%
A-02-02-02-006-008-00	SERVICIOS POSTALES Y DE MENSAJERÍA	\$ 349.884	\$ 722.880	-372.996	-52%
020202007	SERVICIOS FINANCIEROS Y SERVICIOS CONEXOS,	\$ 1.774.574.319	\$ 1.807.162.240		
A-02-02-02-007-001-03-5	SERVICIOS DE SEGURO CONTRA INCENDIO,	\$ 885.650	\$ -	885.650	100%
A-02-02-02-007-001-03-5	SERVICIOS DE SEGURO OBLIGATORIO DE	\$ -	\$ 3.711.085	-3.711.085	-100%
A-02-02-02-007-002-02-1	SERVICIOS DE ADMINISTRACIÓN DE BIENES	\$ 34.478.041	\$ -	34.478.041	100%
A-02-02-02-007-003-01	SERVICIOS DE ARRENDAMIENTO O ALQUILER DE	\$ 23.910.203	\$ 85.613.622	-61.703.419	-72%
A-02-02-02-007-003-02	SERVICIOS DE ARRENDAMIENTO SIN OPCIÓN DE	\$ 1.715.164.383	\$ 1.715.164.383	0	0%
A-02-02-02-007-003-03	DERECHOS DE USO DE PRODUCTOS DE	\$ 136.042	\$ 2.673.150	-2.537.108	-95%
020202008	SERVICIOS PRESTADOS A LAS EMPRESAS Y	\$ 1.691.446.502	\$ 892.805.781		
2218130	Servicios interdisciplinarios de investigación y	\$ -	\$ -	0	0%
A-02-02-02-008-002-01	SERVICIOS JURÍDICOS	\$ 222.377.536	\$ 108.570.664	113.806.872	105%
A-02-02-02-008-002-02	SERVICIOS DE CONTABILIDAD, AUDITORÍA Y	\$ 42.015.078	\$ 21.171.718	20.843.360	98%
A-02-02-02-008-003-01-1	SERVICIOS DE CONSULTORÍA EN	\$ 906.435.354	\$ 421.711.178	484.724.176	115%
A-02-02-02-008-003-01-3	SERVICIOS DE TECNOLOGÍA DE LA INFORMACIÓN	\$ 119.422.470	\$ 56.235.531	63.186.939	112%
2218390	Otros servicios profesionales y técnicos n.c.p.	\$ -	\$ -	0	0%
A-02-02-02-008-004-01	SERVICIOS DE TELEFONÍA Y OTRAS	\$ 27.017.726	\$ 27.636.237	-618.511	-2%
A-02-02-02-008-004-03	SERVICIOS DE CONTENIDOS EN LÍNEA (ON-LINE)	\$ 7.365.143	\$ 1.495.257	5.869.886	393%
A-02-02-02-008-004-05	SERVICIOS DE BIBLIOTECAS Y ARCHIVOS	\$ 21.987.600	\$ 11.261.534	10.726.066	95%
A-02-02-02-008-005-01	SERVICIOS DE EMPLEO	\$ -	\$ -	0	0%
A-02-02-02-008-005-02	SERVICIOS DE INVESTIGACIÓN Y SEGURIDAD	\$ 172.208.781	\$ 114.805.854	57.402.927	50%
A-02-02-02-008-005-03	SERVICIOS DE LIMPIEZA	\$ 143.000.996	\$ 101.976.233	41.024.763	40%
A-02-02-02-008-005-05	SERVICIOS DE ORGANIZACIÓN DE VIAJES,	\$ 4.819.510	\$ 6.257.666	-1.438.156	-23%
A-02-02-02-008-005-09	OTROS SERVICIOS AUXILIARES	\$ 18.182.393	\$ 21.181.909	-2.999.516	-14%
A-02-02-02-008-007-01-1	SERVICIOS DE MANTENIMIENTO Y REPARACIÓN	\$ 491.960	\$ 502.000	-10.040	-2%
A-02-02-02-008-007-01-4	SERVICIOS DE MANTENIMIENTO Y REPARACIÓN	\$ 6.121.955	\$ -	6.121.955	100%
020202009	SERVICIOS PARA LA COMUNIDAD, SOCIALES Y	\$ 6.646.163	\$ 62.188		
A-02-02-02-009-002-09	OTROS TIPOS DE EDUCACIÓN Y SERVICIOS DE	\$ 5.856.668	\$ -	5.856.668	100%
A-02-02-02-009-003-01	SERVICIOS DE SALUD HUMANA	\$ 690.752	\$ -	690.752	100%
A-02-02-02-009-004-01	SERVICIOS DE ALCANTARILLADO, SERVICIOS DE	\$ 98.743	\$ 62.188	36.555	59%
2219590	SERVICIOS PROPORCIONADOS POR OTRAS	\$ -	\$ -	0	0%
0202020100	VIÁTICOS DE LOS FUNCIONARIOS EN COMISIÓN	\$ 695.808	\$ -		
A-02-02-02-010-00-00	VIÁTICOS DE LOS FUNCIONARIOS EN COMISIÓN	\$ 695.808	\$ -	695.808	100%



Clas	Concepto	OBLIGADO SEGUNDO TRIM 2021	OBLIGADO PRIM TRIM 2021	VARIACION ABSOLUTA	VARIACION %
03	TRANSFERENCIAS CORRIENTES	\$ 26.606.656	\$ 52.414.837		
0304	PRESTACIONES SOCIALES	\$ 26.606.656	\$ 52.414.837		
030402	PRESTACIONES SOCIALES RELACIONADAS	\$ 26.606.656	\$ 52.414.837		
030402002	INCAPACIDADES Y LICENCIAS DE	\$ 26.606.656	\$ 52.414.837		
A-03-04-02-002-001-00	INCAPACIDADES (NO DE PENSIONES)	\$ 5.781.482	\$ 11.854.690	-6.073.208	-51%
A-03-04-02-002-007-00	LICENCIAS DE MATERNIDAD Y PATERNIDAD	\$ 20.825.174	\$ 40.560.147	-19.734.973	-49%
08	GASTOS POR TRIBUTOS . MULTAS.	\$ 473.850.171	\$ -		
0801	IMPUESTOS	\$ 473.850.171	\$ -		
080102	IMPUESTOS TERRITORIALES	\$ 106.319.584	\$ -		
A-08-01-02-001-00-00	IMPUESTO PREDIAL Y SOBRETASA	\$ 106.319.584	\$ -	106.319.584	100%
A-08-01-02-006-00-00	IMPUESTO SOBRE VEHICULOS	\$ 367.464	\$ -	367.464	100%
113000	TASAS Y DERECHOS ADMINISTRATIVOS	\$ 367.163.123	\$ -	367.163.123	
0804	CONTRIBUCIONES	\$ 367.163.123	\$ -		
A-08-04-01-00-00-00	CUOTA DE FISCALIZACIÓN Y AUDITAIF	\$ 367.163.123	\$ -	367.163.123	100%
05	GASTOS DE OPERACIÓN COMERCIAL	\$ 8.088.151.173	\$ 5.178.294.043		
0500	GASTOS DE COMERCIALIZACIÓN Y	\$ 8.088.151.173	\$ 5.178.294.043		
0501	GASTOS DE COMERCIALIZACIÓN Y	\$ 8.088.151.173	\$ 5.178.294.043		
50101	MATERIALES Y SUMINISTROS	\$ 83.075.783	\$ 5.178.294.043		
511200	PRODUCTOS ALIMENTICIOS, BEBIDAS Y	\$ 3.879.456	\$ -		
B-05-01-01-002-007-00	PRENDAS DE VESTIR (EXCEPTO PRENDAS DE	\$ 3.879.456	\$ -	3.879.456	100%
50101003	OTROS BIENES TRANSPORTABLES (EXCEPTO	\$ 79.196.327	\$ -		
B-05-01-01-003-002-01	PASTA DE PAPEL, PAPEL Y CARTÓN	\$ 3.674.006	\$ -	3.674.006	100%
B-05-01-01-003-004-01	QUÍMICOS ORGÁNICOS BÁSICOS	\$ 1.114.440	\$ -	1.114.440	100%
B-05-01-01-003-006-02	OTROS PRODUCTOS DE CAUCHO	\$ 31.372.892	\$ -	31.372.892	100%
B-05-01-01-003-006-04	PRODUCTOS DE EMPAQUE Y ENVASADO, DE	\$ 7.710.720	\$ -	7.710.720	100%
B-05-01-01-003-006-09	OTROS PRODUCTOS PLÁSTICOS	\$ 14.887.849	\$ -	14.887.849	100%
B-05-01-01-003-008-09	OTROS ARTÍCULOS MANUFACTURADOS	\$ 20.436.420	\$ -	20.436.420	100%
50102	ADQUISICIÓN DE SERVICIOS	\$ 8.005.075.390	\$ -		
050102006	SERVICIOS DE VENTA Y DE DISTRIBUCIÓN;	\$ 552.312.546	\$ 35.039.881		
B-05-01-02-006-003-01	SERVICIOS DE ALOJAMIENTO PARA	\$ 34.106.426	\$ 27.455.568	6.650.858	24%
B-05-01-02-006-003-03	SERVICIOS DE SUMINISTRO DE COMIDAS	\$ 8.526.580	\$ 6.588.008	1.938.572	29%
B-05-01-02-006-005-01	SERVICIOS DE TRANSPORTE DE CARGA POR	\$ 507.952.520	\$ -	507.952.520	100%
B-05-01-02-006-004	SERVICIOS DE TRANSPORTE DE PASAJEROS	\$ 1.727.020	\$ 996.305	730.715	73%
050102008	SERVICIOS PRESTADOS A LAS EMPRESAS Y	\$ 7.452.762.844	\$ 5.143.254.162		
B-05-01-02-008-001-02	SERVICIOS DE INVESTIGACIÓN Y	\$ 517.305.662	\$ 197.858.236	319.447.426	161%
B-05-01-02-008-001-03	SERVICIOS INTERDISCIPLINARIOS DE	\$ 97.854.735	\$ 29.882.812	67.971.923	227%
B-05-01-02-008-002-01	SERVICIOS JURÍDICOS	\$ -	\$ -	0	0%
B-05-01-02-008-003-01-1	SERVICIOS DE CONSULTORÍA EN	\$ 4.344.247.417	\$ 3.849.541.490	494.705.927	13%
B-05-01-02-008-003-01-3	SERVICIOS DE TECNOLOGÍA DE LA	\$ 210.732.045	\$ 95.240.036	115.492.009	121%
B-05-01-02-008-003-01-4	SERVICIOS DE DISEÑO Y DESARROLLO DE LA	\$ 77.759.801	\$ -	77.759.801	100%
B-05-01-02-008-003-01-5	SERVICIOS DE SUMINISTRO DE	\$ 1.075.695.714	\$ 634.697.113	440.998.601	69%
B-05-01-02-008-003-01-6	SERVICIOS DE GESTIÓN DE RED E	\$ 65.104.380	\$ 27.280.018	37.824.362	139%
B-05-01-02-008-003-07	SERVICIOS DE INVESTIGACIÓN DE	\$ 21.445.440	\$ 11.437.568	10.007.872	88%
B-05-01-02-008-003-08	SERVICIOS FOTOGRAFÍOS Y SERVICIOS DE	\$ 21.590.016	\$ 10.075.341	11.514.675	114%
B-05-01-02-008-003-09	OTROS SERVICIOS PROFESIONALES Y	\$ 182.020.569	\$ 104.530.935	77.489.634	74%
B-05-01-02-008-004-01	SERVICIOS DE TELEFONÍA Y OTRAS	\$ 161.233.308	\$ 176.844.279	-15.610.971	-9%
B-05-01-02-008-004-02	SERVICIOS DE TELECOMUNICACIONES A	\$ 31.306.934	\$ -	31.306.934	100%
B-05-01-02-008-005-04	SERVICIOS DE EMPAQUE	\$ -	\$ -	0	0%
B-05-01-02-008-005-05	SERVICIOS DE ORGANIZACIÓN DE VIAJES,	\$ 29.163.337	\$ 5.866.334	23.297.003	397%
B-05-01-02-008-009-01	SERVICIOS DE EDICIÓN, IMPRESIÓN Y	\$ 617.303.486	\$ -	617.303.486	100%
0X	GASTOS DE INVERSIÓN	\$ 2.228.057.196	\$ 651.491.168		
81	FORTALECIMIENTO INSTITUCIONAL DEL ICES	\$ 175.695.860	\$ 51.004.666		
8152	SERVICIO DE GESTIÓN DOCUMENTAL	\$ 27.605.860	\$ 10.024.732		
815220202008003019	OTROS SERVICIOS DE GESTIÓN, EXCEPTO	\$ 27.605.860	\$ 10.024.732	17.581.128	175%
8154	DOCUMENTOS DE PLANEACIÓN	\$ 123.994.000	\$ 33.483.400		
815420202008003019	OTROS SERVICIOS DE GESTIÓN, EXCEPTO	\$ 123.994.000	\$ 33.483.400	90.510.600	270%
8167	ESTUDIOS DE PREINVERSIÓN	\$ 24.096.000	\$ 7.496.534		
816720202008003019	OTROS SERVICIOS DE GESTIÓN, EXCEPTO	\$ 24.096.000	\$ 7.496.534	16.599.466	221%
82	FORTALECIMIENTO DEL SERVICIO DE	\$ 1.128.487.628	\$ 176.224.923		
8220	INVERSIÓN PLAN DE TECNOLOGIA	\$ -	\$ -	0	0%
822000	ADQUISICIÓN DE BIENES Y SERVICIOS	\$ -	\$ -	0	0%
8253	DOCUMENTOS DE LINEAMIENTOS TÉCNICOS	\$ 523.016.638	\$ 16.904.230		
825320202008003011	SERVICIOS DE CONSULTORÍA EN	\$ 17.469.600	\$ 8.346.586	9.123.014	109%
825303	TRANSFERENCIAS CORRIENTES	\$ 505.547.038	\$ 8.557.644		
825330202010000000	MEMBRESÍAS	\$ 505.547.038	\$ 8.557.644	496.989.394	5808%
827002	ADQUISICIÓN DE BIENES Y SERVICIOS	\$ 605.470.990	\$ 159.320.693	446.150.297	
827020202008001030	SERVICIOS INTERDISCIPLINARIOS DE	\$ 403.567.864	\$ 134.082.388	269.485.476	201%
827020202008003011	SERVICIOS DE CONSULTORÍA EN	\$ 201.903.126	\$ 25.238.305	176.664.821	700%
83	FORTALECIMIENTO DEL PLAN DE	\$ 923.873.708	\$ 424.261.579		
8300	INVERSIÓN DE REESTRUCTURACIÓN	\$ -	\$ -	0	0%
832000	ADQUISICIÓN DE BIENES Y SERVICIOS	\$ -	\$ -	0	0%
8362	SERVICIOS DE INFORMACIÓN	\$ 749.574.026	\$ 347.897.598		
836220202008003014	SERVICIOS DE DISEÑO Y DESARROLLO DE LA	\$ 749.574.026	\$ 347.897.598	401.676.428	115%
8366	SERVICIOS TECNOLÓGICOS	\$ 174.299.682	\$ 76.363.981		
836620202008003013	SERVICIOS DE TECNOLOGÍA DE LA	\$ 174.299.682	\$ 76.363.981	97.935.701	128%
840000	INV. MODERNIZACIÓN DEL ICES	\$ -	\$ -	0	-100%
842000	ADQUISICIÓN DE BIENES Y SERVICIOS	\$ -	\$ -	0	-100%
	Total Gastos	\$ 18.165.937.015	\$ 11.352.191.119	6.813.745.896	



Resultados de la verificación

A continuación, se relaciona la variación porcentual para cada uno de los rubros presupuestales de los gastos acumulados del segundo trimestre de 2021 comparado con el primer trimestre de 2021 y las variaciones más significativas en los gastos de funcionamiento, tomando como fuente de información las obligaciones registradas en el informe presupuestal y aquellos que hacen parte del Decreto 371 del 8 de abril de 2021.

GASTOS DE FUNCIONAMIENTO

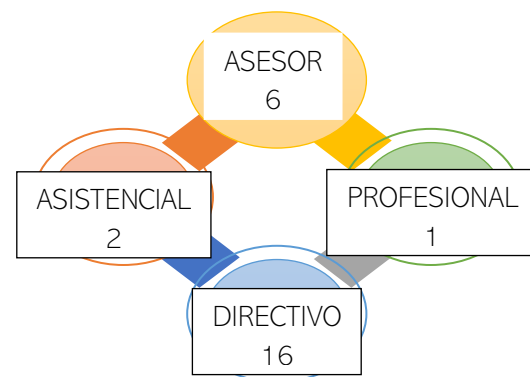
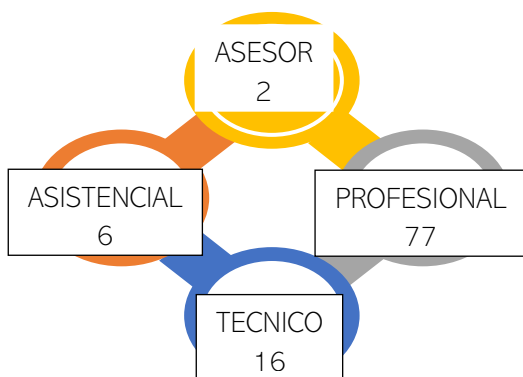
1. GASTOS DE PERSONAL

Planta de personal – Decreto 371 del 8 de abril de 2021

Se relaciona el número de funcionarios por tipo de vinculación registrados en el Icfes, al cierre de junio de 2021, de acuerdo con lo informado por la Subdirección de Talento Humano, así:

Carrera Administrativa: 101 funcionarios
funcionarios

Libre Nombramiento: 25



A continuación, se detalla los ingresos y retiros de funcionarios en el periodo de abril a junio de 2021:



INGRESOS PLANTA ABRIL - MAYO - JUNIO DE 2021					
NOMBRES	APELLIDOS	DENOMINACIÓN EMPLEO	GRADO	DEPENDENCIA	INGRESO
JUDDY PAOLA	GUERRA PACHÓN	GESTOR DE PRUEBAS	01	SUBDIRECCIÓN DE APLICACIÓN DE INSTRUMENTOS	24/01/2014
OSCAR ORLANDO	ORTEGA MANTILLA	DIRECTOR TÉCNICO	03	DIRECCIÓN DE PRODUCCIÓN Y OPERACIONES	12/04/2021
LIBARDO ALBERTO	SALAS GUACA	PROFESIONAL ESPECIALIZADO	04	SUBDIRECCIÓN DE ABASTECIMIENTO Y SERVICIOS GENERALES	12/04/2021
SERGIO DANIEL	ESTRADA REYES	GESTOR DE PRUEBAS	02	SUBDIRECCIÓN DE DISEÑO DE INSTRUMENTOS	3/05/2021
CLARA LORENA	TRUJILLO QUINTERO	JEFE DE OFICINA ASESORA	04	OFICINA DE GESTIÓN DE PROYECTOS DE INVESTIGACIÓN	10/05/2021
ARMANDO ALFONSO	LEYTON GONZÁLEZ	SUBDIRECTOR DE ÁREA	02	SUBDIRECCIÓN DE DESARROLLO DE APLICACIONES	1/06/2021
LUZ ÁNGELA	MELO PACHÓN	TÉCNICO ADMINISTRATIVO	01	SUBDIRECCIÓN DE APLICACIÓN DE INSTRUMENTOS	1/02/1996
PAOLA ANDREA	BARRETO ARIAS	PROFESIONAL UNIVERSITARIO	02	SECRETARÍA GENERAL	21/06/2021

* Juddy Paola Guerra Pachón ingresó al Icfes el 24 de enero de 2014 como Técnico Administrativo gr 01 de la Subdirección de Aplicación de Instrumentos. El 8 de abril de 2021, después de realizar el proceso de selección y vinculación correspondiente, ingresa mediante nombramiento provisional al empleo de Profesional Universitario grado 01, asignado a la Subdirección de Aplicación de Instrumentos.

* Luz Angela Melo Pachón ingresó al Icfes el 01 febrero de 1996 como Secretaria Ejecutiva gr 01 de la Dirección de Evaluación. El 21 de junio de 2021, después de realizar el proceso de derecho preferencial a encargo correspondiente, se realiza el encargo en el empleo Técnico Administrativo grado 01 de la Subdirección de Aplicación de Instrumentos.

RETIROS PLANTA ABRIL - MAYO Y JUNIO DE 2021					
NOMBRES	APELLIDOS	DENOMINACIÓN EMPLEO	GRADO	DEPENDENCIA	RETIRO
DIANA PATRICIA	RAMIREZ MONTES DE OCA	PROFESIONAL UNIVERSITARIO	02	SECRETARIA GENERAL	31/05/2021
CLAUDIA MARCELA	BAUTISTA GUTIÉRREZ	PROFESIONAL ESPECIALIZADO	03	SUBDIRECCIÓN FINANCIERA Y CONTABLE	15/06/2021

FUENTE: SUBDIRECCIÓN DE TALENTO HUMANO

- **Prima de Servicios:** Para el trimestre evaluado se evidencia un incremento del 589% pasando de \$1.852.886 a \$12.768.567, correspondiente 6 funcionarios que recibieron prima en el segundo trimestre. Respecto al mismo trimestre de 2020 se evidencia una disminución de 7% por el mismo concepto.
- ↓ **Horas Extras Dominicales y Festivas – Decreto 371 del 8 de abril de 2021:** En el trimestre evaluado (abril, mayo y junio de 2021) se evidencia un incremento del 49% respecto al trimestre anterior, pasando de \$6.585.807. a \$9.780.581. Las horas extras del trimestre evaluado ascienden a 655,25 aumentando respecto al trimestre anterior, como se detalla a continuación:

COMPARATIVO DE HORAS EXTRAS

DEPENDENCIA	II TRIM 2021		I TRIM 2021	
	HORAS	VALOR	HORAS	VALOR
DIRECCION GENERAL	105,75	2.153.944	161,75	1.991.513
SECRETARIA GENERAL	89,5	1.641.987	85	975.511
DIREC PRODUCCION OPERACIONES	70,5	968.530	82,25	986.217
DIREC TECNOLOGIA E INFORMACIÓN	229	2.690.101	146,25	1.732.277
DIRECCION DE EVALUACION	160,5	1.823.498	80,5	874.051
SUB APLICACIÓN DE INSTRU	37,75	463.555		
TOTAL	655,25	9.741.615	555,75	6.559.569

FUENTE: SUBDIRECCIÓN DE TALENTO HUMANO

En la entrega de información suministrada a la OCI, no se anexaron las planillas soportes de pago para el mes de mayo de la Secretaría General y los soportes de abril y mayo de la Dirección General. El GMF para



este rubro corresponde a \$38.966. Respecto al mismo trimestre de 2020 se evidencia un incremento del 364% por el mismo concepto.

- **Prima de Navidad:** Este rubro presenta un incremento del 6.975%. Pasando de \$163.039 a \$10.882.797 en el segundo trimestre de 2021, correspondiente al pago por este concepto a 7 exfuncionarios:

II TRIM 2021 PRIMA DE NAVIDAD

Empleado	Concepto	Mes	Valor
ANGARITA RODRIGUEZ	PRIMA DE NAVIDAD	Abril 2021	\$ 1.009.292
CORTES MARTINEZ, E	PRIMA DE NAVIDAD	Abril 2021	\$ 4.231.539
PARRA MORA NELCY	PRIMA DE NAVIDAD	Abril 2021	\$ 555.138
JARAMILLO FLECHAS	PRIMA DE NAVIDAD	Abril 2021	\$ 2.213.339
MUÑOZ PRADA ASTR	PRIMA DE NAVIDAD	Abril 2021	\$ 518.826
PUNTES VALBUENA, I	PRIMA DE NAVIDAD	Abril 2021	\$ 905.165
SILVA VELANDIA, AU	PRIMA DE NAVIDAD	Mayo 2021	\$ 1.406.140
			\$ 10.839.439

I TRIM 2021 PRIMA DE NAVIDAD

Empleado	Concepto	Mes	Valor
DAZA HERNANDEZ C	PRIMA DE NAVIDAD	Febrero 2021	\$ 102.037
MEJIA GOMEZ ALEJAN	PRIMA DE NAVIDAD	Febrero 2021	\$ 60.352
			\$ 162.389

El GMF para este rubro corresponde a \$43.358. Respecto al mismo trimestre de 2020 se evidencia un incremento del 19% por el mismo concepto.

- **Prima de Vacaciones:** Este rubro presenta un incremento del 148%. Pasando de \$35.719.373 a \$88.727.285 en el segundo trimestre de 2021. Para esta revisión se evidencia que 20 funcionarios tomaron sus vacaciones y 7 funcionarios tuvieron pago por retiro durante abril, mayo y junio. En 3 casos fueron suspendidas las vacaciones.

II TRIM 2021 PRIMA DE VACACIONES

Empleado	Concepto	Mes	Valor
ANGARITA RODRIGUEZ	PRIMA DE VACACION	Abril 2021	\$ 801.906
CORTES MARTINEZ, E	PRIMA DE VACACION	Abril 2021	\$ 2.115.770
PARRA MORA NELCY	PRIMA DE VACACION	Abril 2021	\$ 2.468.030
JARAMILLO FLECHAS	PRIMA DE VACACION	Abril 2021	\$ 12.132.876
MUÑOZ PRADA ASTR	PRIMA DE VACACION	Abril 2021	\$ 459.377
PUNTES VALBUENA, I	PRIMA DE VACACION	Abril 2021	\$ 2.410.228
SANCHEZ SOLANO, N	PRIMA DE VACACION	Mayo 2021	\$ 3.100.539
CHIQUIZA VARGAS, N	PRIMA DE VACACION	Mayo 2021	\$ 1.603.032
BELLO CORTES, ADRI	PRIMA DE VACACION	Mayo 2021	\$ 6.712.362
HURTADO ARDILA, D	PRIMA DE VACACION	Mayo 2021	\$ 2.240.501
CAÑON PARDO, KARI	PRIMA DE VACACION	Mayo 2021	\$ 2.085.774
SILVA VELANDIA, AU	PRIMA DE VACACION	Mayo 2021	\$ 5.605.557
ORJUELA GOLAY, JO	PRIMA DE VACACION	Mayo 2021	\$ 2.085.774
NARANJO RAMIREZ, N	PRIMA DE VACACION	Mayo 2021	\$ 2.240.377
TORO BAQUERO, LUI	PRIMA DE VACACION	Mayo 2021	\$ 7.666.629
CORREDOR SUAREZ,	PRIMA DE VACACION	Mayo 2021	\$ 2.897.806
ORDOÑEZ PACHON,	PRIMA DE VACACION	Junio 2021	\$ 3.007.148
GARCIA CAMARGO, V	PRIMA DE VACACION	Junio 2021	\$ 3.007.148
GONZALEZ GOMEZ, N	PRIMA DE VACACION	Junio 2021	\$ 6.329.534
GONZALEZ PELAEZ, M	PRIMA DE VACACION	Junio 2021	\$ 2.325.041
DIAZ IZQUIERDO, ADI	PRIMA DE VACACION	Junio 2021	\$ 3.005.271
ARBOLEDA ZAPATA, L	PRIMA DE VACACION	Junio 2021	\$ 2.897.806
MORENO ROA, AMPA	PRIMA DE VACACION	Junio 2021	\$ 2.897.806
DIAZ ALBARRACIN, JC	PRIMA DE VACACION	Junio 2021	\$ 2.085.774
GOMEZ SERRANO, M	PRIMA DE VACACION	Junio 2021	\$ 2.041.525
PARADA NEIRA, LAUR	PRIMA DE VACACION	Junio 2021	\$ 2.064.425
SALAZAR BETANCOU	PRIMA DE VACACION	Junio 2021	\$ 2.085.774
TOTAL			\$ 88.373.790

FUENTE: SUBDIRECCIÓN DE TALENTO HUMANO

Es importante mencionar que el GMF para este rubro corresponde a \$353.495. Respecto al mismo trimestre de 2020 se evidencia un incremento del 217% por el mismo concepto.

- ↓ Al corte de esta verificación se encuentran 33 funcionarios con periodos de vacaciones acumuladas. Lo señalado incumple lo establecido en la Circular Interna 015 de 2020 en su numeral 3; y el Decreto 371 del 8 de abril de 2021, numeral 4 que establece: "Por regla general, las vacaciones no deben ser acumuladas ni interrumpidas". Los casos señalados se indican a continuación:



Empleado	Días Acumulados	Períodos Acumulados
MIRANDA MIRANDA, I	31,08	2,07
SALAMANCA DURAN	31,25	2,08
JUYAR ROJAS, JAVIER	32,88	2,19
CASTELLANOS HERR	33,71	2,25
VARON, HECTOR IGN	33,75	2,25
MORA MONJE, ARACI	33,92	2,26
HERRERA VELOZA, HO	35,00	2,33
CARO ROJAS, PABLO	35,00	2,33
RODRIGUEZ BEJARAN	35,29	2,35
MELO PACHON, LUZ	36,21	2,41
GUERRA PACHON, JU	36,54	2,44
SANCHEZ MARTINEZ,	36,54	2,44
VESGA ROSAS, JUAN	36,63	2,44
CUCHIMAQUE DAZA,	36,75	2,45
RUBIO RAQUEJO, RU	36,92	2,46
RODRIGUEZ CASTAN	37,13	2,48
MONTAÑO RINCON,	37,46	2,50
ROCHA ARDILA, MON	37,50	2,50
BELTRAN BUITRAGO,	38,25	2,55
CONTRERAS GONZAL	40,71	2,71
BELTRAN HERNANDE	41,08	2,74
VERNAZA DIAZ, MARI	41,25	2,75
DELGADO HIDALGO,	41,96	2,80
ABRIL DAZA, ALBA LI	43,33	2,89
WILCHES CASAS, ERC	45,21	3,01
HERNANDEZ BOTIA, J	46,79	3,12
BARRERO ARCE, MAR	48,46	3,23
JIMENEZ CHAVARRO,	48,63	3,24
CORCHO CARO, MAF	49,33	3,29
SANCHEZ LOZANO, C	49,50	3,30
LOPEZ ORTEGA, DAN	51,08	3,41
CARDENAS MENDOZ,	53,38	3,56
POSADA DELGADO, I	60,42	4,03

FUENTE: SUBDIRECCIÓN DE TALENTO HUMANO

- **Sueldo de Vacaciones:** Este rubro presenta un incremento del 103%. Pasando de \$46.189.292 a \$93.624.887 en el segundo trimestre de 2021, esto corresponde al pago por este concepto a 20 funcionarios así:

II TRIM 2021 VACACIONES

Empleado	Concepto	Mes	Valor
SANCHEZ SOLANO M	VACACIONES	Mayo 2021	\$ 5.167.564
CHIQUIZA VARGAS M	VACACIONES	Mayo 2021	\$ 2.564.850
BELLO CORTES ADRI	VACACIONES	Mayo 2021	\$ 9.844.797
HURTADO ARDILA D	VACACIONES	Mayo 2021	\$ 3.286.067
CAÑON PARDO KARÉ	VACACIONES	Mayo 2021	\$ 3.059.135
ORJUELA GOLAY JOF	VACACIONES	Mayo 2021	\$ 3.476.290
NARANJO RAMIREZ N	VACACIONES	Mayo 2021	\$ 3.285.886
TORO BAQUERO LUIS	VACACIONES	Mayo 2021	\$ 11.244.390
CORREDOR SUAREZ	VACACIONES	Mayo 2021	\$ 4.250.115
ARBOLEDA ZAPATA L	VACACIONES	Junio 2021	\$ 4.250.115
ORDOÑEZ PACHON C	VACACIONES	Junio 2021	\$ 4.210.007
GARCIA CAMARGO W	VACACIONES	Junio 2021	\$ 5.011.913
GONZALEZ GOMEZ N	VACACIONES	Junio 2021	\$ 8.861.347
GONZALEZ PELÁEZ M	VACACIONES	Junio 2021	\$ 3.410.060
DIAZ IZQUIERDO ADR	VACACIONES	Junio 2021	\$ 4.608.082
MORENO ROA AMPAI	VACACIONES	Junio 2021	\$ 4.443.303
DIAZ ALBARRACIN JC	VACACIONES	Junio 2021	\$ 3.059.135
GÓMEZ SERRANO MA	VACACIONES	Junio 2021	\$ 2.994.237
PARADA NEIRA LAUR	VACACIONES	Junio 2021	\$ 3.165.452
SALAZAR BETANCOU	VACACIONES	Junio 2021	\$ 3.059.135
			\$ 93.251.880


FUENTE: SUBDIRECCIÓN DE TALENTO HUMANO

I TRIM 2021 VACACIONES

Empleado	Concepto	Mes	Valor
SANCHEZ GARCIA MA	VACACIONES	Enero 2021	\$ 1.674.219
CAMARGO BEDOYA S	VACACIONES	Enero 2021	\$ 2.641.980
PINEDA OLAYA LEIDY	VACACIONES	Enero 2021	\$ 1.923.638
HERNANDEZ PRIETO	VACACIONES	Enero 2021	\$ 2.790.049
CASTELLANOS GARC	VACACIONES	Enero 2021	\$ 3.809.054
TRILLERAS LASSO CA	VACACIONES	Enero 2021	\$ 2.030.619
GARCIA CAMARGO W	VACACIONES	Febrero 2021	\$ 4.811.437
FERRER VALENCIA AD	VACACIONES	Febrero 2021	\$ 3.670.554
MORA MONJE ARACE	VACACIONES	Febrero 2021	\$ 5.143.676
ALONSO ORTIZ CIND	VACACIONES	Febrero 2021	\$ 2.920.084
MIRANDA MIRANDA N	VACACIONES	Marzo 2021	\$ 5.011.913
SANCHEZ SOLANO M	VACACIONES	Marzo 2021	\$ 5.167.564
VASQUEZ BARRERO N	VACACIONES	Marzo 2021	\$ 4.410.484
			\$ 46.005.271

El GMF para este rubro corresponde a \$373.007. Respecto al mismo trimestre de 2020 se evidencia un incremento del 494% por el mismo concepto.

- **Indemnización por Vacaciones:** Este rubro presenta un incremento del 761%, pasando de \$4.240.160 a \$36.499.387 en el segundo trimestre de 2021; esto corresponde al pago de 7 exfuncionarios:



II TRIM 2021 INDEMNIZACION VACACIONES

Empleado	Concepto	Mes	Valor
MUÑOZ PRADA ASTR	INDEMNIZACION VAC	Abril 2021	\$ 778.239
ANGARITA RODRIGUE	INDEMNIZACION VAC	Abril 2021	\$ 801.906
PARRA MORA NELCY	INDEMNIZACION VAC	Abril 2021	\$ 3.337.054
JARAMILLO FLECHAS	INDEMNIZACION VAC	Abril 2021	\$ 16.842.969
PUENTES VALBUENA,	INDEMNIZACION VAC	Abril 2021	\$ 3.754.393
CORTES MARTINEZ, E	INDEMNIZACION VAC	Abril 2021	\$ 3.542.684
SILVA VELANDIA, AU	INDEMNIZACION VAC	Mayo 2021	\$ 7.296.726
			\$ 36.353.971

I TRIM 2021 INDEMNIZACION VACACIONES

Empleado	Concepto	Mes	Valor
DAZA HERNANDEZ C/	INDEMNIZACION VAC	Febrero 2021	\$ 2.137.493
MEJIA GOMEZ ALEJAN	INDEMNIZACION VAC	Febrero 2021	\$ 2.085.774
			\$ 4.223.267

FUENTE: SUBDIRECCIÓN DE TALENTO HUMANO

El GMF para este rubro corresponde a \$145.416. Respecto al mismo trimestre de 2020 se evidencia un incremento del 42% por el mismo concepto.

- **Bonificación Especial por Recreación:** Este rubro presenta un incremento del 132%. Pasando de \$4.330.106 a \$10.041.410 en el segundo trimestre de 2021, correspondiente al pago efectuado a 27 funcionarios. Respecto al mismo trimestre de 2020 se evidencia un incremento del 250% por el mismo concepto.
- **Bonificación de Dirección:** Este rubro presenta un incremento del 100%. Pasando a \$49.488.467 en el segundo trimestre de 2021. Respecto al mismo trimestre de 2020 se evidencia un incremento del 48%.

2. ADQUISICIÓN DE BIENES Y SERVICIOS

- ↓ **Aceites de Petróleo o Aceites Obtenidos de Minerales Bituminosos** Este rubro presenta un incremento del 173%. Pasando de \$1.624.593, a \$4.442.296 en el segundo trimestre de 2021. El suministro de combustible para los vehículos que hacen parte del parque automotor del Icfes, es suministrado por la Organización Terpel S.A. Respecto al mismo trimestre de 2020 se evidencia un incremento del 914% por el mismo concepto.

Vehículos - Decreto 371 del 8 de abril de 2021:

De acuerdo con lo informado a la OCI, la utilización de los vehículos durante el segundo trimestre de 2021, para fines de semana fue la siguiente:

Se evidencia que los vehículos OJX901, OJX902, OJX903, OJX904 y OJX905 fueron utilizados los días: 29 y 30 de mayo, y 19 y 20 de junio, para las pruebas Saber Pro, Saber TyT, electrónicas en casa y en sitio.

El vehículo de placas OKX 904, presenta movimientos los días 4 y 11 de abril, y 7 de junio por solicitud del director de Tecnología e Información.

Los datos presentados fueron obtenidos por la plataforma de 24 Satelital SAS, la cual es la empresa que realiza el monitoreo vehicular. Los vehículos oficiales del Icfes pernóctan los fines de semana en las instalaciones, excepto si existe una solicitud para alguna labor específica.

- **Aparatos Transmisores de Televisión y Radio; Televisión, Video y Cámaras Digitales:** Este rubro presenta un incremento del 100%, por \$18.473.600, contemplado en la Adquisición el 15/04/2021 de un equipo de producción audiovisual compuesto por una (1) cámara profesional fotográfica y dos (2) Micrófonos Inalámbricos, con registro presupuestal No. 6404 y Contrato 306 de 2021, al proveedor CAMARAPRO COMERCIAL SAS.



- **Radio Radiorreceptores y Receptores de Televisión; Aparatos para la Grabación y Reproducción de Sonido y Video; Micrófonos, Altavoces, Amplificadores, etc:** Este rubro presenta un incremento del 100%, por \$8.429.785, contemplado en la Adquisición el 15/04/2021 de un equipo de producción audiovisual compuesto por una (1) cámara profesional fotográfica y dos (2) Micrófonos Inalámbricos, con registro presupuestal No. 6404 y Contrato 306 de 2021, al proveedor CAMARAPRO COMERCIAL SAS.
- **Paquetes de Software:** Presenta un incremento del 843%. Pasando de \$70.422.530 a \$664.048.230 en el segundo trimestre de 2021. Dentro de este rubro se evidencian obligaciones con los proveedores:
 1. Oracle Colombia Ltda: Renovar el licenciamiento y soporte técnico con el fabricante de los productos Oracle plazo por un año. Valor \$ 423.311.680
 2. Sociedad Cameral De Certificación Digital Certicámara S.A: Resolución 205 para adquisición de firma digital función pública token legalización, Ciro González y Mercedes Corcho. Valor \$632.432
 3. Tiqal S.A.S.: Contrato 282 de 2021: Prestar los servicios saas (software as a service) del software DARUMA que permita de manera integral la administración. Valor \$38.798.508
 4. Unión Temporal Nimbit: Contrato 303 de 2021: Renovar licenciamiento de suite Office 365 para el Icfes. Valor \$198.660.000.


Es importante mencionar que el GMF para este rubro corresponde a \$2.645.610.

- **Servicio de Suministro de Comidas** Este rubro presenta un incremento del 179%, pasando de \$734.862 a \$2.048.160 en el segundo trimestre de 2021. Dentro de este rubro se evidencia la legalización de caja menor de marzo y abril de 2021, según resolución 000206 de 06 de abril de 2021
- **Otros Servicios de Apoyo al Transporte** Este rubro presenta un incremento del 100%, por valor de \$1.433.712, contempla la obligación con el Proveedor 24 Satelital por el Contrato 219 DE 2021: Prestación del servicio de rastreo, monitoreo y administración, a través de un sistema satelital GPS para los vehículos de propiedad del Icfes. A la fecha se evidencian cuatro obligaciones, cada una por \$357.000. Gravamen al Movimiento Financiero de \$5.712
- **Servicios de Seguro Contra Incendio, Terremoto, Sustracción:** Este rubro presenta un incremento del 100%, por valor de \$885.650, contempla la obligación con los siguientes proveedores:

SERVICIO DE SEGURO CONTRA INCENDIO TERREMOTO O SUSTRACCION II TRIM 2021			
Tercero	Dependencia	Valor	Descripcion
LIBERTY SEGUROS SA	SDABAST	\$ 127.333	RP 6444 Otro si al Cto 388-2020 Contratar el programa de seguros del Instituto Colombiano para la Evaluacion de la Educacion -Icfes, que ampare adecuadamente los bienes () plazo hasta 29/06/2021
AXA COLPATRIA S.A.	SDABAST	\$ 754.789	RP 6445 Otro si al Cto 388-2020 Contratar el programa de seguros del Instituto Colombiano para la Evaluacion de la Educacion -Icfes, que ampare adecuadamente los bienes () plazo hasta 29/06/2021

- **Servicios de Administración de Bienes Inmuebles a Comisión o por Contrato:** Este rubro presenta un incremento del 100%, por valor de \$34.478.041, contempla la obligación con el proveedor Edificio Angel por concepto de cuotas extraordinarias así:

SERVICIO DE ADMINISTRACIÓN DE BIENES II TRIM 2021			
Tercero	Dependencia	Valor	Descripcion
EDIFICIO ANGEL	SDABAST	\$ 26.665.887	RP 6490 RESOLUCION 233 DE 2021 PAGO DE CUOTA EXTRAORDINARIA COMPLEMENTARIA PISOS 17 Y 18
EDIFICIO ANGEL	SDABAST	\$ 6.390.210	RP 6491 RESOLUCION 234 DE 2021 PAGO DE CUOTA EXTRAORDINARIA COMPLEMENTARIA OFICINA 404
EDIFICIO ANGEL	SDABAST	\$ 1.284.581	RP 6492 RESOLUCION 235 DE 2021 PAGO DE CUOTA EXTRAORDINARIA COMPLEMENTARIA OFICINA 405
TOTAL		\$ 34.340.678	



- Servicios Jurídicos:** Este rubro presenta un incremento del 105%, respecto al trimestre anterior, pasando de \$108.570.664 a \$222.377.536 para el segundo trimestre de 2021. Este incremento obedece a un contrato de la Dirección General, un contrato de la Secretaría General y nueve contratos de la Oficina Asesora Jurídica, los cuales para el segundo trimestre se pagaron tres meses (abril, mayo y junio) a diferencia del primer trimestre que solo se pagaron dos meses (febrero y marzo), como se muestra a continuación:

SERVICIOS JURIDICOS II TRIM 2021			
Mes	Tercero	Cod Area	Valor
Abril	ESCALLON ARANGO DIEGO	DRDGENE	10.045.000
Junio	ESCALLON ARANGO DIEGO	DRDGENE	10.045.000
Mayo	ESCALLON ARANGO DIEGO	DRDGENE	10.045.000
Abril	ANGELA MARIA CASTILLO LOZADA	DRSECRG	8.322.365
Junio	ANGELA MARIA CASTILLO LOZADA	DRSECRG	8.322.365
Mayo	ANGELA MARIA CASTILLO LOZADA	DRSECRG	8.322.365
Abril	ALVAREZ RIVERA CHRISTIAN ANDREI	OFJURID	5.150.000
Mayo	ALVAREZ RIVERA CHRISTIAN ANDREI	OFJURID	5.150.000
Abril	CARLOS ALBERTO RODRIGUEZ MARTINEZ	OFJURID	7.572.000
Junio	CARLOS ALBERTO RODRIGUEZ MARTINEZ	OFJURID	7.572.000
Mayo	CARLOS ALBERTO RODRIGUEZ MARTINEZ	OFJURID	7.572.000
Abril	CARLOS FABIO HERNANDEZ HERNANDEZ	OFJURID	6.043.000
Junio	CARLOS FABIO HERNANDEZ HERNANDEZ	OFJURID	6.043.000
Mayo	CARLOS FABIO HERNANDEZ HERNANDEZ	OFJURID	6.043.000
Junio	DUARTE FONSECA GINA MARCELA	OFJURID	4.635.000
Abril	IZA ALBARRACIN LEIDY PATRICIA	OFJURID	6.696.825
Junio	IZA ALBARRACIN LEIDY PATRICIA	OFJURID	6.696.825
Mayo	IZA ALBARRACIN LEIDY PATRICIA	OFJURID	6.696.825
Abril	JIMENEZ Y CALDERON ABOGADOS SAS	OFJURID	7.489.000
Junio	JIMENEZ Y CALDERON ABOGADOS SAS	OFJURID	7.489.000
Mayo	JIMENEZ Y CALDERON ABOGADOS SAS	OFJURID	7.489.000
Abril	LAURA VIVIANA MARTINEZ SUPELANO	OFJURID	6.592.000
Junio	LAURA VIVIANA MARTINEZ SUPELANO	OFJURID	6.592.000
Mayo	LAURA VIVIANA MARTINEZ SUPELANO	OFJURID	6.592.000
Abril	PAOLA GINNARY GUTIERREZ VALDERRAMA	OFJURID	5.000.000
Junio	PAOLA GINNARY GUTIERREZ VALDERRAMA	OFJURID	5.000.000
Mayo	PAOLA GINNARY GUTIERREZ VALDERRAMA	OFJURID	5.000.000
Abril	PEÑA RUIZ LAURA EMILIA	OFJURID	4.500.000
Junio	PEÑA RUIZ LAURA EMILIA	OFJURID	4.500.000
Mayo	PEÑA RUIZ LAURA EMILIA	OFJURID	4.500.000
Abril	RAMOS CALDERON ALBA MARCELA	OFJURID	6.592.000
Junio	RAMOS CALDERON ALBA MARCELA	OFJURID	6.592.000
Mayo	RAMOS CALDERON ALBA MARCELA	OFJURID	6.592.000
	GMF		885.966
	TOTAL		222.377.536

SERVICIOS JURIDICOS I TRIM 2021			
Mes	Tercero	Cod Area	Valor
Febrero	ESCALLON ARANGO DIEGO	DRDGENE	6.361.833
Marzo	ESCALLON ARANGO DIEGO	DRDGENE	10.045.000
Febrero	ANGELA MARIA CASTILLO LOZADA	DRSECRG	6.657.892
Marzo	ANGELA MARIA CASTILLO LOZADA	DRSECRG	8.322.365
Febrero	ALVAREZ RIVERA CHRISTIAN ANDREI	OFJURID	1.030.000
Marzo	ALVAREZ RIVERA CHRISTIAN ANDREI	OFJURID	5.150.000
Febrero	CARLOS ALBERTO RODRIGUEZ MARTINEZ	OFJURID	4.795.600
Marzo	CARLOS ALBERTO RODRIGUEZ MARTINEZ	OFJURID	7.572.000
Febrero	CARLOS FABIO HERNANDEZ HERNANDEZ	OFJURID	2.417.200
Marzo	CARLOS FABIO HERNANDEZ HERNANDEZ	OFJURID	6.043.000
Febrero	IZA ALBARRACIN LEIDY PATRICIA	OFJURID	1.339.365
Marzo	IZA ALBARRACIN LEIDY PATRICIA	OFJURID	6.696.825
Febrero	JIMENEZ Y CALDERON ABOGADOS SAS	OFJURID	1.248.166
Marzo	JIMENEZ Y CALDERON ABOGADOS SAS	OFJURID	7.489.000
Febrero	LAURA VIVIANA MARTINEZ SUPELANO	OFJURID	5.053.867
Marzo	LAURA VIVIANA MARTINEZ SUPELANO	OFJURID	6.592.000
Febrero	PAOLA GINNARY GUTIERREZ VALDERRAMA	OFJURID	3.833.333
Marzo	PAOLA GINNARY GUTIERREZ VALDERRAMA	OFJURID	5.000.000
Marzo	PEÑA RUIZ LAURA EMILIA	OFJURID	4.500.000
Marzo	PEÑA RUIZ LAURA EMILIA	OFJURID	300.000
Febrero	RAMOS CALDERON ALBA MARCELA	OFJURID	1.098.666
Marzo	RAMOS CALDERON ALBA MARCELA	OFJURID	6.592.000
	GMF		432.552
	TOTAL		108.570.664

- Servicios de Contabilidad, Auditoría y Teneduría de Libros:** Este rubro presenta un incremento del 98%, respecto al trimestre anterior, pasando de \$21.171.718 a \$42.015.078 para el segundo trimestre de 2021. Este incremento obedece a dos contratos de la Subdirección Financiera, los cuales en el segundo trimestre se pagaron tres meses (abril, mayo y junio) a diferencia del primer trimestre que solo se pagaron dos meses (febrero y marzo).

SERVICIOS DE CONTABILIDAD II TRIM 2021			
Mes	Tercero	Cod Area	Valor
Abril	MARIO ALEXANDER PINZON AROCA	SDFINAN	6.455.317
Junio	MARIO ALEXANDER PINZON AROCA	SDFINAN	6.455.317
Mayo	MARIO ALEXANDER PINZON AROCA	SDFINAN	6.455.317
Abril	YEIMI YULIETH SANTA MONTAÑA	SDFINAN	7.044.787
Junio	YEIMI YULIETH SANTA MONTAÑA	SDFINAN	7.718.475
Mayo	YEIMI YULIETH SANTA MONTAÑA	SDFINAN	7.718.475
	GMF		167.390
	TOTAL		42.015.078

SERVICIOS DE CONTABILIDAD I TRIM 2021			
Mes	Tercero	Cod Area	Valor
Febrero	MARIO ALEXANDER PINZON AROCA	SDFINAN	4.088.367
Marzo	MARIO ALEXANDER PINZON AROCA	SDFINAN	6.455.317
Febrero	YEIMI YULIETH SANTA MONTAÑA	SDFINAN	4.088.367
Marzo	YEIMI YULIETH SANTA MONTAÑA	SDFINAN	6.455.317
	GMF		84.350
	TOTAL		21.171.718



- **Servicios de Consultoría en Administración y Servicios De Gestión:** Este rubro presenta un incremento del 115%, respecto al trimestre anterior, pasando de \$421.711.178 a \$906.435.354 para el segundo trimestre de 2021. En el segundo trimestre se pagaron tres meses (abril, mayo y junio) a diferencia del primer trimestre en que solo se pagaron dos meses (febrero y marzo). Adicionalmente se incrementó en 15 el número de contratos en diferentes áreas así:

SERVICIOS DE CONSULTORIA II TRIM 2021		
DEPENDENCIA	VALOR CONTRATOS	NUM CONTRATOS
DRDGENE	1.140.000	1
DREVALU	22.875.309	1
DRPRODU	26.054.278	2
DRSECRG	89.913.945	8
DRTECNO	8.450.000	1
OFCOINT	75.461.378	6
OFCOMUN	24.115.200	1
OFJURID	92.706.805	7
OFPLANE	57.300.000	4
SDABAST	229.200.000	13
SDANYDI	17.136.000	1
SDAPLIC	12.000.000	1
SDATENC	28.434.832	1
SDDISEI	26.546.316	2
SDESTAD	24.420.729	2
SDFINAN	104.578.110	6
SDTALEN	62.491.156	8
Total general	902.824.058	65

SERVICIOS DE CONSULTORIA I TRIM 2021		
DEPENDENCIA	VALOR CONTRATOS	NUM CONTRATOS
DREVALU	12.454.335	1
DRPRODU	13.692.046	2
DRSECRG	50.193.333	3
OFCOINT	33.870.640	4
OFCOMUN	11.253.760	1
OFJURID	36.516.492	6
OFPLANE	19.863.333	4
SDABAST	118.259.999	13
SDANYDI	9.139.200	1
SDAPLIC	4.000.000	1
SDDISEI	12.752.994	2
SDESTAD	13.295.730	2
SDFINAN	56.813.560	5
SDTALEN	27.925.633	5
Total general	420.031.055	50

- **Servicios de Tecnología de la Información (TI) de Consultoría y de Apoyo:** Este rubro presenta un incremento del 112%, respecto al trimestre anterior, pasando de \$56.235.531 a \$119.422.470 para el segundo trimestre de 2021. Este incremento obedece a cuatro contratos de la Dirección de Tecnología y 2 de la Subdirección de Información, en el segundo trimestre se pagaron tres meses (abril, mayo y junio) a diferencia del primer trimestre en que solo se pagaron dos meses (febrero y marzo).
- **Servicios de Contenidos en Línea (ON-LINE):** Este rubro presenta un incremento del 393%, respecto al trimestre anterior, pasando de \$1.495.257 a \$7.365.143 para el segundo trimestre de 2021. Este incremento obedece al pago efectuado al proveedor Imprenta Nacional de Colombia por el Contrato 188 de 2021: *Prestar los servicios de publicación de los actos administrativos de carácter general que expida el Icfes en el Diario Oficial de la Imprenta Nacional de Colombia.* A este proveedor se le paga de manera mensual, en el primer trimestre se le pagó la primer factura; para el segundo trimestre se le pagaron los meses de abril, mayo y junio así:

Mes	Tipo	Tercero	Valor	Descripcion
Marzo	Obligación	IMPRENTA NACIONAL DE COLOMBIA	1.489.300	RP 6182 Cto 188-2021 Prestar los servicios de publicacion de los actos administrativos de caracter general que expida el Icfes en el Diario Oficial de la Imprenta Nacional plazo hasta 31/12/2021
Abril	Obligación	IMPRENTA NACIONAL DE COLOMBIA	1.003.800	RP 6182 CTO 188 DE 2021: Prestar los servicios de publicacion de los actos administrativos de caracter general que expida el Icfes en el Diario Oficial de la Imprenta Nacional de Colombia
Mayo	Obligación	IMPRENTA NACIONAL DE COLOMBIA	3.434.700	RP 6077 CXP 2020 - 2021 y/o SNE / CTO 147- 2020
JUNIO	Obligación	IMPRENTA NACIONAL DE COLOMBIA	2.897.300	RP 6182 Cto 188-2021 Prestar los servicios de publicacion de los actos administrativos de caracter general que expida el Icfes en el Diario Oficial de la Imprenta Nacional plazo hasta 31/12/2021

- **Servicios de Bibliotecas y Archivos:** Este rubro presenta un incremento del 95%, respecto al trimestre anterior, pasando de \$11.261.534 a \$21.987.600 para el segundo trimestre de 2021. Este incremento obedece a 3 contratos de la Subdirección de Abastecimiento; en el segundo trimestre se pagaron tres meses (abril, mayo y junio) a diferencia del primer trimestre en que solo se pagaron dos meses (febrero y marzo).



- Servicios de Investigación y Seguridad:** Este rubro presenta un incremento del 50%, respecto al trimestre anterior, pasando de \$114.805.854 a \$172.208.781 para el segundo trimestre de 2021. Este incremento obedece a obligaciones con el Proveedor Empresa de Seguridad y Vigilancia Privada Serviconfor Limitada, por el Contrato No 349 - 2019 Servicio de vigilancia y seguridad privada para los bienes muebles e inmuebles del Icfes, para el periodo comprendido entre el 1 de mayo de 2019 y hasta el 30 de junio del 2022.
El incremento obedece al pago mes vencido de las facturas cada una por un valor de \$57.174.230; para el primer trimestre se pagaron solo dos meses (enero y febrero) y en el segundo trimestre se pagaron tres meses (marzo, abril y mayo).
- Servicios de Limpieza:** Este rubro presenta un incremento del 40%, respecto al trimestre anterior, pasando de \$101.976.233 a \$143.000.996 para el segundo trimestre de 2021. Este incremento obedece a obligaciones con el Proveedor Serviespeciales S.A.S, por el Contrato No 383 – 2019 y 312 de 2021 Servicios integrales de aseo y cafetería en las instalaciones del Icfes, bajo el esquema de proveeduría integral (outsourcing). Plazo hasta 31 de marzo de 2021.
El incremento obedece al pago mes vencido de las facturas; para el primer trimestre se pagaron los meses de enero y febrero y para el segundo trimestre se pagaron marzo, abril y mayo.

RELACION FACTURAS SERV ASEO I TRIMESTRE 2021

No. FACT	CONCEPTO	CONCEPTO	VALOR	VENCIMIENTO
E02-761	SERV ASEO Y CAFETERIA ENERO	SDABAST	51.312.913	05/03/2021
E02-803	SERV ASEO Y CAFETERIA FEBRERO	SDABAST	50.257.040	04/07/2021
	GMF		406.280	
	TOTAL		101.976.233	

RELACION FACTURAS SERV ASEO II TRIMESTRE 2021

No. FACT	CONCEPTO	CONCEPTO	VALOR	VENCIMIENTO
E02-833	SERV ASEO Y CAFETERIA MARZO	SDABAST	51.186.367	30/07/2021
E02-896	SERV ASEO Y CAFETERIA ABRIL	SDABAST	41.878.204	09/06/2021
E02-956	SERV ASEO Y CAFETERIA MAYO	SDABAST	49.366.699	04/07/2021
	GMF		569.725	
	TOTAL		143.000.995	

- Servicios de Mantenimiento y Reparación de Maquinaria y Equipo de Transporte:** Este rubro presenta un incremento del 100%, pasando a \$6.121.955 para el segundo trimestre de 2021 y obedece dos obligaciones de los meses de mayo por \$977.620 y junio por \$5.119.945 al proveedor MARKIA S.A. por Contrato 307-2021 Prestación de servicios de mantenimiento básico, preventivo y correctivo de los vehículos del parque automotor marca KIA plazo hasta 31/12/2021.
- Otros Tipos de Educación y Servicios de Apoyo Educativo:** Este rubro presenta un incremento del 100%, pasando a \$5.856.668 para el segundo trimestre de 2021 y obedece a dos obligaciones de los meses de mayo por \$1.944.445 y en junio por \$3.888.889 con el Proveedor Fundación Universitaria Los Libertadores por el Contrato 310-2021 "Capacitar en el idioma ingles a los funcionarios del Instituto, en el marco del Plan Institucional de Capacitación 2021" Vigencia hasta el 15/12/2021.
- Servicios de Salud Humana:** Este rubro presenta un incremento del 100%, pasando a \$690.752 para el segundo trimestre de 2021 y obedece tres obligaciones con el proveedor ASSO LTDA Asesorías y Servicios en Salud ocupacional, por el Contrato 285-2021 con el objeto de realizar los exámenes médicos ocupacionales de ingreso, egreso, periódicos y paraclínicos. Plazo hasta 31/12/2021.
- Servicios de Alcantarillado, Servicios de Limpieza, Tratamiento de Aguas Residuales y Tanques Sépticos:** Este rubro presenta un incremento del 59%, pasando de \$62.188 a \$98.743 para el segundo trimestre de 2021 y obedece tres obligaciones con Promoambiental Distrito s.a.s. E.S.P. por servicio de recolección de basuras en las facturas de febrero, marzo y abril.



- **Viáticos de los funcionarios en Comisión:** Este rubro presenta un incremento del 100%, pasando a \$695.808 y corresponde a la radicación de denuncias por conductas fraudulentas en la presentación de pruebas de estado en la ciudad de Pasto del 17 al 18 de junio 2021.
- **Impuesto Predial y Sobretasa:** Este rubro presenta un incremento del 100%, pasando a \$106.319.584 y corresponde a pago del impuesto predial de 8 inmuebles, autorizado con RP 6473 y Resolución 225 "Por la cual se autoriza el pago del impuesto predial de ocho inmuebles".
- **Impuesto Sobre Vehículos Automotores:** Este rubro presenta un incremento del 100%, pasando a \$106.319.584 y corresponde a pago autorizado con RP 6473 y Resolución 225 "Por la cual se autoriza el pago por derechos de semaforización para los seis vehículos que son propiedad del ICFES"
- **Cuota de Fiscalización y Auditaje:** Este rubro presenta un incremento del 100%, pasando a \$367.163.123 y corresponde a la Resolución 341 "Por la cual se ordena el registro y pago de la tarifa de control fiscal para la vigencia fiscal 2020".

GASTOS DE OPERACIÓN COMERCIAL

- **Prendas de Vestir (Excepto Prendas de Piel):** Este rubro presenta un incremento del 100%, pasando a \$3.879.456 y corresponde a la obligación con el proveedor MEMCO SAS por Orden de Compra 65098 Compra y entrega de elementos de bioseguridad en las instalaciones del contratista.
- **Pasta de Papel, Papel y Cartón:** Este rubro presenta un incremento del 100%, pasando a \$3.674.006 y corresponde a la obligación con el proveedor INDUHOTEL SAS por Orden de Compra 65096 Compra y entrega de elementos de bioseguridad en las instalaciones del contratista.
- **Químicos Orgánicos Básicos:** Este rubro presenta un incremento del 100%, pasando a \$3.674.006 y corresponde a la obligación con el proveedor JM GRUPO EMPRESARIAL SAS por Orden de Compra 69389 Objeto: "Compra y entrega de elementos de bioseguridad en las instalaciones del contratista de kits de aplicación y kits de bioseguridad, para la prueba Saber TyT 2021 a cargo de la Subdirección de Aplicaciones".
- **Otros Productos de Caucho:** Este rubro presenta un incremento del 100%, pasando a \$31.372.892 y corresponde a la obligación con proveedores por compra y entrega de elementos de bioseguridad, como se muestra a continuación:

OTROS PRODUCTOS DE CAUCHO II TRIM 2021			
TERCERO	Cod Area	Valor	Descripción
BON SANTE SAS	SDAPLIC	\$ 5.508.000	Orden de compra N°69388 Objeto:"Compra y entrega de elementos de bioseguridad en las instalaciones del contratista de kits de aplicación y kits de bioseguridad, para la prueba Saber T T 2021"
CAJA COLOMBIANA DE SUBSIDIO FAMILIAR COLSUBSIDIO	SDAPLIC	\$ 1.470.000	OC 64981 Copra y entrega de elementos de bioseguridad en las instalaciones del contratista () plazo hast 09/03/2021
	SDAPLIC	\$ 1.572.500	Orden de compra N°69252 Objeto"Compra y entrega de elementos de bioseguridad en las instalaciones del contratista de kits de aplicación y kits de bioseguridad, para la prueba Saber T T 2021"
XP COLOMBIA SAS	SDAPLIC	\$ 4.776.000	CTO 293 DE 2021: Compra y entrega de elementos de bioseguridad
	SDAPLIC	\$ 17.921.400	CTO 294 DE 2021: Compra y entrega de elementos de bioseguridad
GMF		\$ 124.992	
TOTAL		31.372.892	



- **Productos de Empaque y Envasado, de Plástico:** Este rubro presenta un incremento del 100%, pasando a \$7.710.720 y corresponde a la obligación con el proveedor CAJA COLOMBIANA DE SUBSIDIO FAMILIAR COLSUBSIDIO por compra y entrega de elementos de bioseguridad en las instalaciones del contratista.
- **Otros Productos Plásticos:** Este rubro presenta un incremento del 100%, pasando a \$14.887.849 y corresponde a obligaciones con los proveedores Caja Colombiana de Subsidio Familiar Colsubsidio y Panorama Diseño de Soluciones SAS por compra y entrega de elementos de bioseguridad en las instalaciones del contratista, así:

OTROS PRODUCTOS PLASTICOS II TRIM 2021			
Tercero	Cod Area	Valor	Descripcion
CAJA COLOMBIANA DE SUBSIDIO FAMILIAR COLSUBSIDIO	SDAPLIC	\$ 9.460.000	OC 64981 Copra y entrega de elementos de bioseguridad en las instalaciones del contratista
	SDAPLIC	\$ 1.410.000	Orden de compra N°69252 Objeto"Compra y entrega de elementos de bioseguridad en las instalaciones del contratista de kits de aplicacion y kits de bioseguridad, para la prueba Saber T T 2021"
PANORAMA DISEÑO DE SOLUCIONES SAS	SDAPLIC	\$ 2.230.060	CTO 292 DE 2021: Compra y entrega de elementos de bioseguridad en las
	SDAPLIC	\$ 1.728.475	Orden de compra 69390 Objeto"Compra y entrega de elementos de bioseguridad en las instalaciones del contratista de kits de aplicacion y kits de bioseguridad, para la prueba Saber T T 2021
GMF		\$ 59.314	
TOTAL		14.887.849	

- **Otros Artículos Manufacturados:** Este rubro presenta un incremento del 100%, pasando a \$20.436.420 y y corresponde a la obligación con el proveedor Orden de Compra No. 64981 y Orden de compra N°69252 a la CAJA COLOMBIANA DE SUBSIDIO FAMILIAR COLSUBSIDIO por compra y entrega de elementos de bioseguridad en las instalaciones del contratista.
- **Servicios de Alojamiento para Estancias Cortas** Este rubro por gastos de operación presenta un incremento del 24%, pasando de \$27.455.568 a \$34.106.426. Este valor contempla los pagos realizados a 30 funcionarios por monitoreo pruebas Saber TyT, Aplicación del pre-piloto de la prueba de Lengua Extranjera FLA de Pisa, viáticos para auditar y verificar los procesos de impresión, empaque primario, empaque secundario y despacho del material de examen de la prueba, Mesa de trabajo proyecto de inclusión pueblo NASA a Neiva, entre otros.
- **Suministro de Comidas** Este rubro por gastos de operación presenta un incremento del 29%, pasando de \$6.588.008 a \$8.526.580. Este valor contempla los pagos realizados a 30 funcionarios por monitoreo pruebas Saber TyT, Aplicación del pre-piloto de la prueba de Lengua Extranjera FLA de Pisa, viáticos para auditar y verificar los procesos de impresión, empaque primario, empaque secundario y despacho del material de examen de la prueba, Mesa de trabajo proyecto de inclusión pueblo NASA a Neiva, entre otros.
- **Servicios de Transporte de Pasajeros** Este rubro por gastos de operación presenta un incremento del 73%, pasando de \$996.305 a \$1.727.020. Este valor contempla los pagos realizados a los funcionarios por concepto de Monitoreo de las pruebas, Auditar y verificar los procesos de desempaque y destrucción del material de examen de la prueba saber 11B y compartir saberes entre el Icfes y el pueblo NASA del Cauca () examen saber 11 a Inza Cauca del 19 al 23 de abril del 2021.
- **Servicios de Transporte de Carga por Vía Terrestre** Este rubro por gastos de operación presenta un incremento del 100%, pasando a \$507.403.932. Este valor contempla los pagos realizados a proveedores por entrega elementos bioseguridad, y al proveedor TRANSPORTES Y MUDANZAS CHICO SAS por el Contrato 269 de 2021: Prestar el servicio de transporte del material de examen, como se detalla a continuación:



\$3.849.541.490 a \$4.344.247.417. Este valor contempla los pagos realizados por contratos de prestación de servicios como se detalla a continuación:

CONTRATOS II TRIMESTRE 2021		
AREA	CONTRATOS	VALOR CONT
DRDGENE	3	56.389.398
DREVALU	3	39.685.000
DRPRODU	4	55.162.500
DRTECNO	1	95.852.590
OFCOMUN	11	144.543.994
OFJURID	2	36.186.000
OFPLANE	5	112.743.896
SDANYDI	19	312.855.000
SDAPLIC	15	1.945.280.100
SDATENC	6	1.349.982.631
SDESTAD	2	8.680.000
SDPRODI	12	169.578.550
	GMF	17.307.758
Total general	61	4.344.247.417

CONTRATOS I TRIMESTRE 2021		
AREA	CONTRATOS	VALOR CONT
DRDGENE	2	26.375.958
DREVALU	1	8.586.667
DRPRODU	2	22.044.167
DRTECNO	0	0
OFCOMUN	7	95.093.502
OFJURID	2	14.474.400
OFPLANE	4	47.616.384
SDANYDI	15	100.382.900
SDAPLIC	15	1.361.630.671
SDATENC	6	1.154.344.346
SDESTAD	0	0
SDPRODI	12	1.003.655.675
	GMF	15.336.820
Total general	54	3.849.541.490

Es importante mencionar que dentro de este rubro hacen parte las obligaciones de diferentes dependencias con personas jurídicas así:

Dirección de Tecnología: Unión Temporal MH-SI Mesa De Ayuda 2017 por Contrato No 271-2020 / Orden de Compra No 44963, por valor de \$95.852.590.

Oficina Asesora de Comunicaciones: GLOBALNEWS GROUP COLOMBIA SAS por Contrato 289 de 2021: Prestar el servicio de monitoreo de medios de comunicación escritos, digitales, televisivos, radiales y redes sociales que sobre el Icfes y el sector educación se publiquen o emitan. por valor de \$15.157.506


Oficina Asesora de Comunicaciones: UT ICFES CR-2021 por Contrato 351-2021 Prestar servicios de apoyo logístico para las actividades de socialización, divulgación institucional, mercadeo y promoción que requiera el Icfes, con plazo hasta 31/12/2021. por valor de \$2.208.884

Subdirección de Aplicaciones: Asesoría en Sistematización de Datos S.A. por Contrato 273 DE 2021: Contratar el servicio de organización, administración y ejecución de la logística para la aplicación de la prueba Saber 11 calendario B. por valor de \$1.718.472.217.

Subdirección de Aplicaciones: LIKEU SAS por Contrato 297 DE 2021: Contratar el servicio de mesa de servicio para el acompañamiento y soporte en línea a los estudiantes que realicen la prueba Pre Saber 11B 2021. por valor de \$75.124.550.

Unidad de Atención al Ciudadano: OUTSOURCING S.A. SAS por Contrato 361-2019 Servicios, bajo la modalidad de BPO, de la operación del Centro de Gestión del Servicio del Icfes de los cuatro canales dispuestos para la atención Plazo 30 jun 2022. por valor de \$1.274.285.581.

- **Servicios de Tecnología de la Información (TI) de Consultoría y Apoyo:** Este rubro por gastos de operación presenta un incremento del 121%, pasando de \$95.240.036 a \$210.732.045. Este valor contempla los pagos realizados a 10 contratistas de la DIT, por los meses (abril, mayo y junio de 2021), como se muestra a continuación:



II TRIMESTRE 2021 GASTOS DE OPERACIÓN

Rubro	Funcionario	Cod Area	Valor
SERVICIOS DE TECNOLOGÍA	BARRERA RAM	DRTECNO	8.100.000
SERVICIOS DE TECNOLOGÍA	GARCIA OREJU	DRTECNO	10.710.000
SERVICIOS DE TECNOLOGÍA	GARCIA OREJU	DRTECNO	10.710.000
SERVICIOS DE TECNOLOGÍA	GARCIA OREJU	DRTECNO	1.071.000
SERVICIOS DE TECNOLOGÍA	GIL HURTADO	DRTECNO	6.267.158
SERVICIOS DE TECNOLOGÍA	GIL HURTADO	DRTECNO	6.267.158
SERVICIOS DE TECNOLOGÍA	GIL HURTADO	DRTECNO	6.267.158
SERVICIOS DE TECNOLOGÍA	GIL HURTADO	DRTECNO	6.267.158
SERVICIOS DE TECNOLOGÍA	JENNY MAYER	DRTECNO	8.500.000
SERVICIOS DE TECNOLOGÍA	JENNY MAYER	DRTECNO	8.500.000
SERVICIOS DE TECNOLOGÍA	JENNY MAYER	DRTECNO	8.500.000
SERVICIOS DE TECNOLOGÍA	ORTEGA MON	DRTECNO	8.500.000
SERVICIOS DE TECNOLOGÍA	ORTEGA MON	DRTECNO	8.500.000
SERVICIOS DE TECNOLOGÍA	ORTEGA MON	DRTECNO	8.500.000
SERVICIOS DE TECNOLOGÍA	RODRIGUEZ V.	DRTECNO	6.500.000
SERVICIOS DE TECNOLOGÍA	RODRIGUEZ V.	DRTECNO	6.500.000
SERVICIOS DE TECNOLOGÍA	RODRIGUEZ V.	DRTECNO	6.500.000
SERVICIOS DE TECNOLOGÍA	CARLOS ROBE	SDINFOR	7.500.000
SERVICIOS DE TECNOLOGÍA	CARLOS ROBE	SDINFOR	7.500.000
SERVICIOS DE TECNOLOGÍA	CARLOS ROBE	SDINFOR	7.500.000
SERVICIOS DE TECNOLOGÍA	JEFFERSON CA	SDINFOR	8.500.000
SERVICIOS DE TECNOLOGÍA	JEFFERSON CA	SDINFOR	8.500.000
SERVICIOS DE TECNOLOGÍA	JEFFERSON CA	SDINFOR	8.500.000
SERVICIOS DE TECNOLOGÍA	JOAN SEBASTI	SDINFOR	7.500.000
SERVICIOS DE TECNOLOGÍA	JOAN SEBASTI	SDINFOR	7.500.000
SERVICIOS DE TECNOLOGÍA	JOAN SEBASTI	SDINFOR	7.500.000
SERVICIOS DE TECNOLOGÍA	PEÑA DIAZ JULI	SDINFOR	6.500.000
SERVICIOS DE TECNOLOGÍA	PEÑA DIAZ JULI	SDINFOR	6.500.000
SERVICIOS DE TECNOLOGÍA	PEÑA DIAZ JULI	SDINFOR	6.500.000
SERVICIOS DE TECNOLOGÍA	GMF		839.571
TOTAL			210.732.045


I TRIMESTRE 2021 GASTOS DE OPERACIÓN

Rubro	Funcionario	Cod Area	Valor
SERVICIOS DE TECNOLOGÍA	GARCIA OREJU	DRTECNO	8.211.000
SERVICIOS DE TECNOLOGÍA	GIL HURTADO F	DRTECNO	6.267.158
SERVICIOS DE TECNOLOGÍA	GIL HURTADO F	DRTECNO	2.715.768
SERVICIOS DE TECNOLOGÍA	GINA LIZETH SA	DRTECNO	866.667
SERVICIOS DE TECNOLOGÍA	GINA LIZETH SA	DRTECNO	6.500.000
SERVICIOS DE TECNOLOGÍA	JENNY MAYERL	DRTECNO	4.816.667
SERVICIOS DE TECNOLOGÍA	JENNY MAYERL	DRTECNO	8.500.000
SERVICIOS DE TECNOLOGÍA	ORTEGA MONC	DRTECNO	4.533.333
SERVICIOS DE TECNOLOGÍA	ORTEGA MONC	DRTECNO	8.500.000
SERVICIOS DE TECNOLOGÍA	CARLOS ROBEF	SDINFOR	2.750.000
SERVICIOS DE TECNOLOGÍA	CARLOS ROBEF	SDINFOR	7.500.000
SERVICIOS DE TECNOLOGÍA	JEFFERSON CA	SDINFOR	4.816.667
SERVICIOS DE TECNOLOGÍA	JEFFERSON CA	SDINFOR	8.500.000
SERVICIOS DE TECNOLOGÍA	JOAN SEBASTIA	SDINFOR	4.000.000
SERVICIOS DE TECNOLOGÍA	JOAN SEBASTIA	SDINFOR	7.500.000
SERVICIOS DE TECNOLOGÍA	PEÑA DIAZ JULI	SDINFOR	2.383.333
SERVICIOS DE TECNOLOGÍA	PEÑA DIAZ JULI	SDINFOR	6.500.000
SERVICIOS DE TECNOLOGÍA	GMF		379.443
TOTAL			95.240.036

- **Servicios de Diseño y Desarrollo de Tecnología de la Información (TI):** Este rubro por gastos de operación presenta un incremento del 100% pasando a \$77.759.801. Este valor contempla los pagos realizados a 5 contratistas de la Subdirección de Desarrollo de Aplicaciones y un contrato de la Subdirección de Información, por los meses (abril, mayo y junio de 2021), como se muestra a continuación:

II TRIMESTRE 2021 GASTOS DE OPERACIÓN			
Rubro	Funcionario	Cod Area	Valor
DISEÑO Y DESARROLLO	ANDRES FELIP	SDDDESAP	4.000.000
DISEÑO Y DESARROLLO	ANDRES FELIP	SDDDESAP	7.500.000
DISEÑO Y DESARROLLO	ANGELA VIVIA	SDDDESAP	6.066.667
DISEÑO Y DESARROLLO	ANGELA VIVIA	SDDDESAP	7.000.000
DISEÑO Y DESARROLLO	NORIEGA CAL	SDDDESAP	6.000.000
DISEÑO Y DESARROLLO	NORIEGA CAL	SDDDESAP	7.500.000
DISEÑO Y DESARROLLO	RAMIREZ SARA	SDDDESAP	6.250.000
DISEÑO Y DESARROLLO	RAMIREZ SARA	SDDDESAP	7.500.000
DISEÑO Y DESARROLLO	TORRES OLAY	SDDDESAP	6.000.000
DISEÑO Y DESARROLLO	TORRES OLAY	SDDDESAP	7.500.000
DISEÑO Y DESARROLLO	CAMILO ANDR	SDINFOR	5.633.334
DISEÑO Y DESARROLLO	CAMILO ANDR	SDINFOR	6.500.000
DISEÑO Y DESARROLLO	GMF		309.800
TOTAL			77.759.801

- **Servicios de Suministro de Infraestructura de Hosting y de Tecnología de la Información (TI):** Este rubro por gastos de operación presenta un incremento del 69% pasando de \$634.697.113 a \$1.075.695.714. Este valor contempla las obligaciones por servicio de alojamiento Nube Pública con tres proveedores para el trimestre evaluado así:



II TRIMESTRE 2021 GASTOS DE OPERACIÓN INFRAESTRUCTURA DE HOSTING

Tercero	Cod Area	Valor	Descripción
CENTURYLINK COLOMBIA	DRTECNO	145.901.267	RP 5897 VF 2021- CTO No 445 de 2019 / Orden de Compra No 39490 Nube Privada plazo 30/04/2021
CENTURYLINK COLOMBIA	DRTECNO	145.901.267	
CLOUXTER SAS	DRTECNO	113.761.376	RP 6311 CTO 287 DE 2021: Contratar los servicios de alojamiento y prestación de servicios complementarios de nube publica
CLOUXTER SAS	DRTECNO	118.345.298	
CLOUXTER SAS	DRTECNO	135.067.069	
S3 SIMPLE SMART SPEEDY	DRTECNO	92.129.023	RP 5896 VF 2021- CTO No 531-2020 / Orden de Compra No 58029, Nube Publica plazo 28/02/2021
S3 SIMPLE SMART SPEEDY	DRTECNO	320.304.774	RP 6476 CTO 580 DE 2019: Contratar el alojamiento y prestación de servicios complementarios de nube publica, con el objeto de apoyar la publicación d resultados y disposición de ambiente de desarrollo, pruebas
	GMF	4.285.640	
TOTAL		1.075.695.714	

I TRIMESTRE 2021 GASTOS DE OPERACIÓN INFRAESTRUCTURA DE HOSTING

TERCERO	Cod Area	Valor	Descripción
CENTURYLINK COLOMBIA	DRTECNO	145.901.267	RP 5897 VF 2021- CTO No 445 de 2019 / Orden de Compra No 39490 Nube Privada plazo 30/04/2021
CENTURYLINK COLOMBIA	DRTECNO	145.901.267	
S3 SIMPLE SMART SPEEDY	DRTECNO	172.922.769	RP 6053: Contratar el alojamiento y prestación de servicios complementarios de nube publica con el objeto de apoyar la publicación de resultados y disposición de ambientes de desarrollo, pruebas, pre-producción
S3 SIMPLE SMART SPEEDY	DRTECNO	167.443.136	
	GMF	2.528.674	
TOTAL		634.697.113	

- **Servicios de Gestión de Red e Infraestructura de TI:** Este rubro por gastos de operación presenta un incremento del 139% pasando de \$27.280.018 a \$65.104.380. Este valor contempla las obligaciones de tres contratos de prestación de servicio correspondientes a la DTI, con el fin de administrar y dar soporte a los elementos de infraestructura tecnológica de los ambientes Windows y Linux, nubes públicas y privadas y data center en los meses de abril, mayo y junio de 2021.
- **Servicios de Investigación y Mercadeo y de Encuestas de Opinión Pública:** Este rubro por gastos de operación presenta un incremento del 88% pasando de \$11.437.568 a \$21.445.440. Este valor contempla la obligación de un contrato de prestación de servicios correspondiente a la Dirección de Producción, con el fin de apoyo a la realización de los análisis de sector e investigaciones de mercado, análisis financiero, anexos técnicos y acompañamiento a los procesos de selección de los diferentes operadores, por un valor mensual de \$7.120.000, en los meses de abril, mayo y junio de 2021.
- **Servicios Fotográficos y Servicios de Revelado Fotográfico:** Este rubro por gastos de operación presenta un incremento del 114% pasando de \$10.075.341 a \$21.590.016. Este valor contempla la obligación de un contrato de prestación de servicios correspondiente a la Oficina Asesora de Comunicaciones, con el fin de apoyar la realización audiovisual y fotográfica a nivel interno y externo, buscando fortalecer las estrategias de comunicación a cargo de la Oficina Asesora de Comunicaciones y Mercadeo, por un valor mensual de \$7.168.000, en los meses de abril, mayo y junio de 2021.
- **Otros Servicios Profesionales y Técnicos N.C.P:** Este rubro por gastos de operación presenta un incremento del 74% pasando de \$104.530.935 a \$182.020.569. Este valor contempla los pagos realizados a 2 contratistas de la Dirección de Evaluación, un contrato de la Oficina de Comunicaciones, 3 contratos de la Subdirección de Análisis y Divulgación y 8 contratos de la Subdirección de Producción de Instrumentos por los meses (abril, mayo y junio de 2021), como se muestra a continuación:



CONTRATOS II TRIMESTRE 2021

Tercero	Cod Area	Valor
LINGUA VIVA T	DREVALU	234.560
LINGUA VIVA T	DREVALU	3.264.420
LINGUA VIVA T	DREVALU	13.206.376
OSTOS PEÑAL	DREVALU	2.969.600
OSTOS PEÑAL	DREVALU	2.969.600
OSTOS PEÑAL	DREVALU	2.969.600
ACERO CASTI	OFCOMUN	5.817.344
ACERO CASTI	OFCOMUN	5.817.344
ACERO CASTI	OFCOMUN	5.817.344
CASTAÑEDA A	SDANYDI	5.000.000
CASTAÑEDA A	SDANYDI	5.000.000
CASTAÑEDA A	SDANYDI	5.000.000
HERNANDEZ M	SDANYDI	3.000.000
HERNANDEZ M	SDANYDI	3.000.000
HERNANDEZ M	SDANYDI	3.000.000
HERNANDEZ M	SDANYDI	3.000.000
VIVIANA CARC	SDANYDI	3.000.000
VIVIANA CARC	SDANYDI	3.000.000
VIVIANA CARC	SDANYDI	3.000.000
AGUDELO SAN	SDPRODI	4.400.000
AGUDELO SAN	SDPRODI	4.400.000
AGUDELO SAN	SDPRODI	4.400.000
CHAVES BARR	SDPRODI	4.400.000
CHAVES BARR	SDPRODI	4.400.000
CHAVES BARR	SDPRODI	4.400.000
GUIZA CARDEI	SDPRODI	4.400.000
GUIZA CARDEI	SDPRODI	4.400.000
GUIZA CARDEI	SDPRODI	4.400.000
JUAN PABLO F	SDPRODI	4.400.000
JUAN PABLO F	SDPRODI	4.400.000
JUAN PABLO F	SDPRODI	4.400.000
MAURICIO JAV	SDPRODI	4.276.400
MAURICIO JAV	SDPRODI	4.276.400
MAURICIO JAV	SDPRODI	4.276.400
MAURICIO JAV	SDPRODI	4.276.400
RAMON ALBEF	SDPRODI	4.400.000
RAMON ALBEF	SDPRODI	4.400.000
RAMON ALBEF	SDPRODI	4.400.000
SERGIO ALFOI	SDPRODI	4.400.000
SERGIO ALFOI	SDPRODI	4.400.000
SERGIO ALFOI	SDPRODI	4.400.000
SERGIO ALFOI	SDPRODI	4.400.000
VIVES FRANCC	SDPRODI	4.400.000
VIVES FRANCC	SDPRODI	4.400.000
VIVES FRANCC	SDPRODI	4.400.000
GMF		725.181
TOTAL		182.020.569

CONTRATOS I TRIMESTRE 2021

Tercero	Cod Area	Valor
LINGUA VIVA T	DREVALU	116.049
LINGUA VIVA T	DREVALU	24.241.609
OSTOS PEÑAL	DREVALU	1.286.827
OSTOS PEÑAL	DREVALU	2.969.600
ACERO CASTI	OFCOMUN	5.235.610
CASTAÑEDA A	SDANYDI	5.000.000
HERNANDEZ M	SDANYDI	400.000
HERNANDEZ M	SDANYDI	3.000.000
VIVIANA CARC	SDANYDI	400.000
VIVIANA CARC	SDANYDI	3.000.000
AGUDELO SAN	SDPRODI	2.786.666
AGUDELO SAN	SDPRODI	4.400.000
ARANGUREN C	SDPRODI	2.786.666
ARANGUREN C	SDPRODI	4.400.000
CHAVES BARR	SDPRODI	2.786.666
CHAVES BARR	SDPRODI	4.400.000
JUAN PABLO F	SDPRODI	2.786.666
JUAN PABLO F	SDPRODI	4.400.000
MAURICIO JAV	SDPRODI	2.708.386
MAURICIO JAV	SDPRODI	4.276.400
RAMON ALBEF	SDPRODI	3.373.333
RAMON ALBEF	SDPRODI	4.400.000
SERGIO ALFOI	SDPRODI	3.373.333
SERGIO ALFOI	SDPRODI	4.400.000
VIVES FRANCC	SDPRODI	2.786.666
VIVES FRANCC	SDPRODI	4.400.000
GMF		416.458
TOTAL		104.530.935

- **Servicio de Telecomunicaciones a través de Internet:** Este rubro por gastos de operación presenta un incremento del 100% pasando a \$31.306.934. Este valor contempla las obligaciones con dos proveedores así:

SERV TELECOMUNICACIONES II TRIM 2021

Tercero	Cod Area	Valor	Descripcion
CONSEMAD S.A.S	DRTECNO	3.555.720	RP 5894 CTO 263 DE 2020: Contratar el arrendamiento de equipos de comunicaciones para la red Wifi, junto con el soporte tecnico y mantenimiento preventivo y correctivo, asi como tambien los servicios asociados
	DRTECNO	3.555.720	
	DRTECNO	3.555.720	
	DRTECNO	3.555.720	
MEDIA COMMERCE PARTNERS SAS	DRTECNO	3.529.540	RP 5898 CTO 439 DE 2019: Contratar los servicios de conectividad para garantizar la continuidad en la prestación de los servicios misionales del ICFES
	DRTECNO	3.411.889	
	DRTECNO	5.008.948	
	DRTECNO	5.008.948	
	GMF	124.729	
TOTAL		31.306.934	

- **Servicios de Organización de Viajes:** Este rubro por gastos de operación presenta un incremento del 397% pasando de \$5.866.334 a \$29.163.337. Este valor contempla la obligación con el proveedor Unión Temporal Mayatur CTO No 345 - 2019 Servicios de agencia de viajes y suministros de tiquetes aéreos nacionales e internacionales, terrestres y fluviales nacionales.



- **Servicios de Edición Impresión:** Este rubro por gastos de operación presenta un incremento del 100% pasando a \$617.303.486. Este valor contempla las obligaciones con dos proveedores de la Subdirección de Aplicaciones así:

Cadena: Contrato 264-2021, cuyo objeto es el de prestar el servicio de impresión, empaque primario, secundario, terciario, almacenamiento, digitalización, lectura de hojas. Por un valor de \$520.641.230.

Ensobramatic SAS: Contrato 268-2021, cuyo objeto es el de prestar el servicio de suministro, impresión, empaque, transporte y entrega. Por un valor de \$94.202.879.

GASTOS DE INVERSION

Los gastos de inversión presentan una nueva distribución para el segundo trimestre de 2021, los cuales se detallan a continuación:

1. FORTALECIMIENTO INSTITUCIONAL DEL ICFES

- **Servicio de Gestión Documental: Otros Servicios de Gestión, Excepto los Servicios de Administración de Proyectos de Construcción** Este rubro presenta un incremento del 175%, pasando de \$10.024.732 a \$27.605.860. Este valor contempla el pago realizado a tres contratistas de la Subdirección de Abastecimiento, así:

Tercero	Cod Area	Valor	Descripción
CHAVES MOTOA MARIA	SDABAST	\$ 1.166.667	RP 6400 Cto 309 de 2021: Apoyar el fortalecimiento y mejora del proceso de Gestión Documental a través de la articulación de sus procesos, procedimientos e instrumentos
CHAVES MOTOA MARIA	SDABAST	\$ 5.000.000	
CHAVES MOTOA MARIA	SDABAST	\$ 5.000.000	
CORREA BERNAL NOHO	SDABAST	\$ 4.276.403	RP 5990 CTO 25 DE 2021: poyo a la gestion en la Subdireccion de Abastecimiento y Servicios Generales del Icfes para adelantar actividades de apropiacion del Sistema de Gestion Documental
CORREA BERNAL NOHO	SDABAST	\$ 4.276.403	
CORREA BERNAL NOHO	SDABAST	\$ 4.276.403	
HERNANDEZ RODRIGU	SDABAST	\$ 500.000	RP 6488 Cto 331 de 2021: Apoyar las actividades propias de la gestion documental abarcando el ciclo vital de los documentos, los instrumentos archivisticos, procedimientos e
HERNANDEZ RODRIGU	SDABAST	\$ 3.000.000	
	GMF	\$ 109.984	
TOTAL		\$ 27.605.860	

- **Documentos de Planeación: Otros Servicios de Gestión, Excepto dos Servicios de Administración de Proyectos de Construcción** Este rubro presenta un incremento del 270%, pasando de \$33.483.400 a \$123.994.000. Este incremento se evidencia en un contrato adicional y el pago de 3 mensualidades: abril, mayo y junio a 5 contratistas de la Oficina Asesora de Planeación, así:



GASTOS DE INVERSIÓN DOCUMENTOS DE PLANEACIÓN II TRIM DE 2021			
Tercero	Cod Area	Valor	Descripción
CALDERON PANDURO	OFPLANE	\$ 7.500.000	RP 6231 CTO 224 DE 2021: Implementar las acciones requeridas para el desarrollo de las iteraciones del modelo de Arquitectura Empresarial (AE), desde el dominio de la arquitectura misional
CALDERON PANDURO	OFPLANE	\$ 7.500.000	
CALDERON PANDURO	OFPLANE	\$ 7.500.000	
FERNANDO JOSE GAOI	OFPLANE	\$ 9.500.000	RP 6169 CTO 184 DE 2021: Gestionar las actividades que en materia de Arquitectura Empresarial - AE requiera la Oficina Asesora de Planeación e implementar el modelo de Arquitectura Empresarial - AE que cubra las principales necesidades
FERNANDO JOSE GAOI	OFPLANE	\$ 9.500.000	
FERNANDO JOSE GAOI	OFPLANE	\$ 9.500.000	
LANCHEROS WILLIAM	OFPLANE	\$ 7.500.000	RP 6232 CTO 228 DE 2021: Ejecutar las actividades formuladas por la Oficina Asesora de Planeación en el marco del modelo de gestión de proyectos del Icfes y realizar acciones de administración funcional de la herramienta
LANCHEROS WILLIAM	OFPLANE	\$ 7.500.000	
LANCHEROS WILLIAM	OFPLANE	\$ 7.500.000	
PUERTO CHAPARRO M	OFPLANE	\$ 6.500.000	CTO 286 DE 2021 RP 6338: Implementar las acciones requeridas para el desarrollo de las iteraciones del modelo de Arquitectura Empresarial (AE), desde el dominio de la arquitectura
PUERTO CHAPARRO M	OFPLANE	\$ 7.500.000	
PUERTO CHAPARRO M	OFPLANE	\$ 7.500.000	
ROJAS IZAQUITA JULIA	OFPLANE	\$ 9.500.000	CTO 183 DE 2021 RP 6130: Gestionar las actividades inherentes a la Gestión de Proyectos del Icfes, realizar las mejoras a que haya lugar en el modelo de Gestión de Proyectos y adelantarlas iniciativas necesarias para optimizar
ROJAS IZAQUITA JULIA	OFPLANE	\$ 9.500.000	
ROJAS IZAQUITA JULIA	OFPLANE	\$ 9.500.000	
	GMF	\$ 494.000	
TOTAL		\$ 123.994.000	

- **Estudios de Pre inversión: Otros Servicios de Gestión, Excepto dos Servicios de Administración de Proyectos de Construcción** Este rubro presenta un incremento del 221%, pasando de \$7.496.534 a \$24.096.000. Este incremento obedece al pago de tres mensualidades a un contratista de la Subdirección de Abastecimiento, por apoyar en la administración, gestión y conservación los inmuebles a cargo de la Entidad, así como el apoyo a la supervisión de la ejecución de los contratos relacionados con dichos inmuebles.

2. FORTALECIMIENTO DEL SERVICIO DE EVALUACIÓN DE LA EDUCACIÓN REALIZADO POR EL ICFES

- **Documentos de Lineamientos Técnicos: Servicios de Consultoría en Administración y Servicios de Gestión** Este rubro presenta un incremento del 109%, pasando de \$8.346.586 a \$17.469.600. Este incremento obedece al pago mensual de \$5.800.000, del trimestre evaluado (abril, mayo y junio) a un contratista de la Dirección de Evaluación, por apoyo a la gestión, seguimiento y control de las actividades concernientes al desarrollo de pruebas internacionales que le sean asignadas.
- **Transferencias Corrientes: Membrecías:** Este rubro presenta un incremento del 5808%, pasando de \$8.557.644 a \$505.547.038. Este valor contempla dos pagos realizados a proveedores de la Secretaría General así:

IEA INTERNAT.ASSOCIAT.FOR THE EVALUATION OF EDUCATIONAL ACHIEVEMENT. De acuerdo a Resolución 291 de mayo 26 de 2021 para pago por participación del año 2021 al proyecto ICCS 2022 37 000. A favor de Stichting IEA Secretariaat Nederland, Amsterdam – The Netherlands. Por un valor de \$305.817.906.

ORGANIZACION DE LAS NACIONES UNIDAS P LA EDUCACION LA CIENCIA Y LA CULTURA UNESCO. De acuerdo a Resolución 342 de 21/06/2021 Pago a la UNESCO correspondiente a la



contribución del año 2021 para apoyo al Laboratorio Latinoamericano de Evaluación de la Calidad de la Educación LLECE USD 52 500 TRM 3 766
Por un valor de \$197.715.000.

- **Adquisición de Bienes y Servicios: Servicios Interdisciplinarios de Investigación y Desarrollo Experimental** Este rubro presenta un incremento del 201%, pasando de \$134.082.388 a \$403.567.864. Este valor contempla los pagos realizados a 21 contratistas de la Subdirección de Diseño, y el incremento obedece al pago del trimestre completo de los meses de abril, mayo y junio de 2021.
- **Documentos de Evaluación: Servicios de Consultoría en Administración y Servicios de Gestión** Este rubro presenta un incremento del 700%, pasando de \$25.238.305 a \$201.903.126. Este valor contempla los pagos realizados a 5 contratistas de la Subdirección de Diseño, y el incremento obedece al pago del trimestre completo de los meses de abril, mayo y junio de 2021. Adicionalmente se cuenta con la obligación con el proveedor CORPORACION UNIFICADA NACIONAL DE EDUCACION SUPERIOR-CUN, por Contrato 344-2021 Prestar servicios para desarrollar el proceso de diseño de instrumentos de evaluación, así como la construcción, revisión y validación de ítems y contextos, por un valor de \$117.487.351.
- **Fortalecimiento Plan de Tecnología – Servicio de Diseño y Desarrollo de la Tecnología de la Información (TI)** Este rubro presenta un incremento del 115%, pasando de \$347.897.598 a \$749.574.026. Este valor contempla los pagos realizados a 33 contratistas que hacen parte de la Dirección General, la Dirección de Tecnología, Subdirección de Desarrollo y la Subdirección de información, y el incremento obedece al pago completo de los meses evaluados (3).

CONTRATOS II TRIMESTRE 2021				CONTRATOS I TRIMESTRE 2021			
AREA	CONTRATOS	VALOR	CONT	AREA	CONTRATOS	VALOR	CONT
DRDGENE	2	48.000.000		DRDGENE	2	3.466.666	
DRTECNO	2	19.500.000		DREVALU	3	67.397.611	
SDDESAP	19	449.176.889		DRPRODU	18	173.532.564	
SDINFOR	10	229.910.786		DRTECNO	19	102.114.709	
GMF		2.986.351		GMF		1.386.048	
Total general	33	749.574.026		Total general	42	347.897.598	

3. FORTALECIMIENTO DEL PLAN DE TECNOLOGÍA DE LA INFORMACIÓN Y LAS COMUNICACIONES EN EL ICFES

- **Servicios Tecnológicos: Servicios de Tecnología de La Información (TI) de Consultoría y de Apoyo** Este rubro presenta un incremento del 128%, pasando de \$76.363.981 a \$174.299.682. Este valor contempla los pagos realizados a 1 contrato de la Dirección de Tecnología y 8 contratistas de la Subdirección de Información, adicionalmente, para el periodo evaluado se verifica el pago de los meses de abril, mayo y junio de 2021, así:

CONTRATOS II TRIMESTRE 2021				CONTRATOS I TRIMESTRE 2021			
AREA	CONTRATOS	VALOR	CONT	AREA	CONTRATOS	VALOR	CONT
DRTECNO	1	16.500.000		DRDGENE	2	33.423.333	
SDINFOR	8	157.105.260		DREVALU	6	42.636.409	
GMF		694.422		GMF		304.239	
Total general	9	174.299.682		Total general	8	76.363.981	



○ **Capacitaciones**

El Icfes cuenta con plan Institucional de capacitaciones, las cuales se han desarrollado de manera remota con entes externos fortaleciendo las competencias de los funcionarios.

Para el periodo evaluado se han ejecutado 188 horas de capacitación como se describen a continuación:

PLAN INSTITUCIONAL DE CAPACITACIÓN - PIC						
Nro	Capacitaciones	Dictado por	Asistentes	Horas	Nro. Sesiones	Fecha
1	Cómo navegar en Plainview	Academia Exceltis	0	2	1	19/04/2021
2	Cómo planear cronogramas en Plainview	Academia Exceltis	6	2	1	20/04/2021
3	Manejo y balanceo de Recursos de Proyectos	Academia Exceltis	1	2	1	21/04/2021
4	Cómo ejecutar y controlar un cronograma en	Academia Exceltis	2	2	1	22/04/2021
5	Manejo de gobierno de proyectos, cambios, r	Academia Exceltis	1	2	1	23/04/2021
6	Gestión Financiera de Proyectos	Academia Exceltis	2	2	1	26/04/2021
7	Cómo manejar proyectos ágiles en Leankit	Academia Exceltis	1	2	1	27/04/2021
8	Cómo manejar proyectos colaborativos e híbr	Academia Exceltis	0	2	1	28/04/2021
9	Mejoras y Novedades Planview	Academia Exceltis	1	2	1	29/04/2021
10	Cómo navegar en Planview	Academia Exceltis	4	2	1	18/05/2021
11	Cómo planear cronogramas en Planview	Academia Exceltis	14	2	1	19/05/2021
12	Manejo y balanceo de Recursos de Proyectos	Academia Exceltis	9	2	1	20/05/2021
13	Cómo ejecutar y controlar un cronograma en	Academia Exceltis	4	2	1	21/05/2021
14	Manejo de gobierno de proyectos, cambios, r	Academia Exceltis	6	2	1	24/05/2021
15	Gestión Financiera de Proyectos	Academia Exceltis	2	2	1	25/05/2021
16	Cómo manejar proyectos ágiles en Leankit	Academia Exceltis	9	2	1	26/05/2021
17	Cómo manejar proyectos colaborativos e híbr	Academia Exceltis	10	2	1	27/05/2021
18	Mejoras y Novedades Planview	Academia Exceltis	1	2	1	28/05/2021
19	SGDEA Mercurio	Servisoft S.A.	18	2	1	13/05/2021
20	SGDEA Mercurio	Servisoft S.A.	16	2	1	20/05/2021
21	SGDEA Mercurio	Servisoft S.A.	17	2	1	21/05/2021
22	SGDEA Mercurio	Servisoft S.A.	17	2	1	21/05/2021
23	Charla de Innovación Pública para la Reactiva	Santiago Ortega	120	1	1	20/05/2021
24	SGDEA Mercurio	Servisoft S.A.	31	2	1	26/05/2021
25	SGDEA Mercurio	Servisoft S.A.	24	2	1	27/05/2021
26	SGDEA Mercurio	Servisoft S.A.	26	2	1	27/05/2021
27	SGDEA Mercurio	Servisoft S.A.	45	2	1	27/05/2021
28	Charla de integridad, transparencia y acceso	Presidencia de la República	0	2	1	28/05/2021
29	Diplomado de innovación pública	ESAP	30	80	1	Junio
30	Charla manejo de residuos sólidos	Unidad Administrativa Esp	10	1	1	28/06/2021
31	Charla Fuentes no convencionales de energía	Secretaría Distrital de Am	25	1	1	29/06/2021
32	Charla Tenencia responsable de animales	Fundación tapitas por pati	13	1	1	30/06/2021
54	Programa manejo Planview	Academia Exceltis	9	18	9	15 al 25/06/2021
55	Taller inteligencia emocional	Colsubsidio	61	2	1	25/06/2021
56	Manejo del Sueño (pic)	ARL Bolívar/H&A Consulti	22	2	1	3/06/2021
57	Charla Consumo Consciente	MAITÚ	15	1	1	1/07/2021
58	Charla Seguridad y cultura por la movilidad	Secretaría de movilidad	17	1	1	2/07/2021
59	Auditor Interno de la Norma Técnica de la Ca	DANE	2	32	5	5 al 8/04/2021
Total			591	188	50	

FUENTE: SUBDIRECCIÓN DE TALENTO HUMANO

Dentro de las capacitaciones del Proyectos de Aprendizaje en Equipo se tienen:

PROYECTOS DE APRENDIZAJE EN EQUIPO - PAE						
Nro	Capacitaciones	Área que dicta la capacitación	Asistentes	Horas	Nro. Sesiones	Fecha
1	La interoperabilidad como herramienta del Icfes para mejorar la prestación de servicios a ciudadanos y entidades - Nivel nacional	Subdirección de Información	24	2	1	23/04/21
2	Mujer y género	Mesa de trabajo Mujer y género	152	2	1	21/04/21
3	Buenas prácticas de gestión documental	Subdirección de Abastecimiento y Servicios Generales	10	1	1	29/04/21
4	Buenas prácticas de gestión documental	Subdirección de Abastecimiento y Servicios Generales	22	1	1	30/04/21
5	Capacitación Sharepoint	DTI	10	2	1	19/05/21
6	Capacitación Integridad - Política, código de Integridad y su importancia en el Icfes	Subdirección de Talento Humano	294	2	9	Mayo - Julio
Total			512	10	14	

○ **Política Cero Papel y Sostenibilidad Ambiental.**

El Icfes cuenta con Política de Gestión Ambiental, según Resolución 253 de 2020. El Instituto en el segundo trimestre del año realizó la entrega de 539,2 kg de material aprovechable, donde el 18% corresponde a cartón, 50% a papel y 32% a plástico. Es importante resaltar que en este periodo se



realizaron socializaciones por medio de correo electrónico campañas para incentivar el reciclaje y la correcta separación de los residuos en el Instituto, con el fin de aumentar el aprovechamiento de estos.



Es importante resaltar que el Instituto cuenta con programas para el Ahorro y Uso Eficiente del agua y la energía, cuyo objetivo es garantizar la disminución en un 0,5% el consumo anual de agua y la energía respecto al periodo anterior. Para el segundo trimestre del año el Instituto consumió 34 m³, representando un costo de \$ 2.539.026, y 92.370 kW/h representando un costo de \$ 51.229.620, para este trimestre se registró un aumento en los consumos de un 5% respecto al primer trimestre del año.

Respecto a la política cero papel esta ha tenido un mayor avance, dada la migración de la documentación en físico a la documentación digital.

Para el segundo trimestre del año se ha registrado una disminución del 15% en el consumo de impresiones y/o fotocopias en el Instituto respecto al trimestre anterior.

Es importante resaltar que para el periodo evaluado se realizaron actividades enfocadas a la sostenibilidad ambiental del Instituto como campañas y capacitaciones en el marco de la semana ambiental desarrollada en el mes de junio.





○ **Acuerdos Marco de Precio**

Para el trimestre evaluado se han desarrollado los siguientes acuerdos Marco de Precio:

No. Contrato	No. Proceso	CLASE	NOMBRE CONTRATISTA	OBJETO	VALOR INICIAL CONTRATO	FECHA DE INICIO	FECHA FIN	ÁREA
ICFES-325-2021	66.958	Orden de Compra	CenturyLink Colombia S.A.S	Contratar el alojamiento y prestación de servicios complementarios de centro de datos (Nube privada) con el objeto de apoyar la operación de los sistemas misionales del Icfes, así como la disposición de ambientes de desarrollo, pruebas, pre-producción y producción de los sistemas de información del Instituto.	\$ 726.723.037	09/04/2021	31/12/2021	Dirección de Tecnología e Información
ICFES-365-2021	69.252	Orden de Compra	Caja Colombiana de Subsidio Familia - COLSUBSIDIO	Compra y entrega de elementos de bioseguridad en las instalaciones del contratista de kits de aplicación y kits de bioseguridad, para la prueba Saber T&T 2021	\$ 5.307.500	20/05/2021	26/05/2021	Subdirección de Aplicación de Instrumentos

No. Contrato	No. Proceso	CLASE	NOMBRE CONTRATISTA	OBJETO	VALOR INICIAL CONTRATO	FECHA DE INICIO	FECHA FIN	ÁREA
ICFES-367-2021	69.388	Orden de Compra	Bon Sante S.A.S	Compra y entrega de elementos de bioseguridad en las instalaciones del contratista de kits de aplicación y kits de bioseguridad, para la prueba Saber T&T 2021	\$ 5.561.000	20/05/2021	28/05/2021	Subdirección de Aplicación de Instrumentos
ICFES-368-2021	69.389	Orden de Compra	JM Grupo Empresarial S.A.S	Compra y entrega de elementos de bioseguridad en las instalaciones del contratista de kits de aplicación y kits de bioseguridad, para la prueba Saber T&T 2021	\$ 1.360.000	21/05/2021	28/05/2021	Subdirección de Aplicación de Instrumentos
ICFES-369-2021	69.390	Orden de Compra	Panorama Diseño de Soluciones S.A.S	Compra y entrega de elementos de bioseguridad en las instalaciones del contratista de kits de aplicación y kits de bioseguridad, para la prueba Saber T&T 2021	\$ 2.288.475	20/05/2021	28/05/2021	Subdirección de Aplicación de Instrumentos
ICFES-370-2021	69.387	Orden de Compra	Selcomp Ingeniería S.A.S	Contratar la mesa de servicio de TI del Icfes, incluyendo los servicios de atención y soporte de requerimientos de usuarios internos y externos, conforme a las buenas prácticas de itil (itinfrastructurelibrary).	\$ 242.825.709	21/05/2021	31/12/2021	Dirección de Tecnología e Información
ICFES-371-2021	69.087	Orden de Compra	BPM Consulting LTDA	Prestar el servicio de mesa de ayuda para la atención y soporte de los usuarios de la estrategia Evaluar para Avanzar 3° a 11°.	\$ 318.135.689	24/05/2021	15/12/2021	Dirección de Producción y Operaciones

CONCLUSIONES:

Para el trimestre evaluado se presentó un incremento importante en los gastos de funcionamiento, operación y funcionamiento del Instituto.

Se desarrollan campañas constantes dentro de la política ambiental y el plan institucional de gestión ambiental de la entidad.

Se está dando cumplimiento al Plan Institucional de Capacitación de la entidad.

RECOMENDACIONES:

Se recomienda dar cumplimiento a lo establecido en la Circular Interna 015 de 2020 en su numeral 3; y el Decreto 371 del 8 de abril de 2021, numeral 4 que establece: "Por regla general, las vacaciones no deben ser acumuladas ni interrumpidas".



Continuar con el cumplimiento de los lineamientos descritos dentro del Decreto 371 de 2021, en especial al seguimiento del ahorro y uso eficiente de energía y de agua.

Atentamente,

ADRIANA BELLO CORTÉS
Jefe Oficina de Control Interno

Elaboró: Claudia Marcela Huertas

Revisó: Adriana Bello Cortés

Aprobó: Adriana Bello Cortés