



Pruebas de Estado



Las pruebas de Estado, además de ser requisito de ingreso o de grado de algunos niveles de la educación, son instrumentos estandarizados que permiten medir la calidad de la educación del país y brindan información útil para la toma de decisiones.



Veamos algunas cifras importantes de las pruebas realizadas en el segundo semestre del 2022.


Nota: Durante el segundo semestre del 2022 el Icfes aplicó las siguientes pruebas de estado: Saber 11 calendario a, Saber TyT y Saber Pro, para Saber 11 la publicación de resultados individuales 26 de noviembre del 2022, Saber TyT y Saber Pro 18 de febrero del 2023.



Segundo semestre - 2022

Es un instrumento de evaluación estandarizada que mide oficialmente la calidad de la educación formal impartida a quienes terminan el nivel de educación media.


Calendario A



Aplicación: 3 y 4/sept/2022
Resultados: 16/nov/2022




Población	Citados	Presentes
Estudiante	562,562	543,653
Individual	53,782	45,454




Lugares de Aplicación:

- Sitios de aplicación: 1.558
- Municipios: 518
- Departamentos: 33 (Incluye Bogotá)



Población especial - presentes

• Condición discapacidad	7.457
• Privados de la Libertad	1.414




Departamentos con mayor participación

Departamento	Presentes	% Parti.
1 BOGOTÁ	84,211	14.29%
2 ANTIOQUIA	77,032	13.08%
3 VALLE DEL CAUCA	46,049	7.82%
4 CUNDINAMARCA	36,960	6.27%
5 ATLÁNTICO	34,015	5.77%




Segundo semestre - 2022


Es un instrumento de evaluación estandarizada que mide oficialmente la calidad a quienes desean acreditar que han obtenido las competencias y conocimientos esperados en dicho nivel.

Aplicación: 3 y 4/sept/2022
Resultados: 16/nov/2022




Población	Citados	Presentes
Individual	4,343	3,312



Lugares de Aplicación:

- Sitios de aplicación: 915
- Municipios: 323
- Departamentos: 33 (Incluye Bogotá)



Población especial - presentes

• Condición de discapacidad	38
• Privados de la Libertad	253




Departamentos con mayor participación

	Departamento	Presentes	% Parti.
1	BOGOTÁ	687	20.74%
2	ANTIOQUIA	614	18.54%
3	VALLE DEL CAUCA	275	8.30%
4	CUNDINAMARCA	253	7.64%
5	LA GUAJIRA	178	5.37%



Segundo semestre- 2022


Es un instrumento de evaluación estandarizada para la medición externa de la calidad de la educación superior en los niveles técnico y tecnológico, la presentación de esta prueba aplica como requisito de grado. La prueba hace parte del Sistema Nacional de Evaluación.

Aplicación: 8 y 9/Oct/2022
Certificados: 22/Oct/2022
Resultados: 18/feb/2023




Población	Citados
Colombia	66,695
Exterior	102



Lugares de Aplicación:

Sitios de aplicación: 275
 Municipios: 147
 Departamentos: 33 (Incluye Bogotá)



Población especial - citados

• En condición de discapacidad	570
• Privados de la Libertad	21




Departamentos con mayor número de citados

	Departamento	Presentes	% Parti.
1	BOGOTÁ	13,794	20.65%
2	ANTIOQUIA	9,653	14.45%
3	VALLE DEL CAUCA	6,115	9.15%
4	CUNDINAMARCA	5,132	7.68%
5	ATLANTICO	4,067	6.09%




Segundo semestre- 2022


Es un instrumento de evaluación estandarizada para la medición externa de la calidad de la educación superior a nivel profesional, la presentación de esta prueba aplica como requisito de grado.

Aplicación: 22 al 30/Oct/2022
Certificados: 12/Nov/2022
Resultados : 18/Feb/2023




Población	Citados
Colombia	133,719
Exterior	1,196



Lugares de Aplicación:

Sitios de aplicación: 303
 Municipios: 98
 Departamentos: 33 (Incluye Bogotá)



Población especial - citados

- En condición de discapacidad 810
- Privados de la Libertad 18



Departamentos con mayor número de citados

Departamento	Citados	% Parti.
1 BOGOTÁ	35,269	26.4%
2 ANTIOQUIA	14,524	10.9%
3 VALLE DEL CAUCA	10,867	8.1%
4 ATLANTICO	8,693	6.5%
5 CUNDINAMARCA	7,894	5.9%