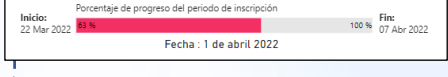


Manual Visor de Gestión - Inscripción

Ingrese desde su usuario **icfes - PRISMA**



Encontrará la **fecha** con la última actualización que se realiza diariamente en las noches.



Podrá filtrar por **entidad territorial certificada** y **municipio**. Además, el visor cuenta con un **glosario** que contiene algunos conceptos que le serán de utilidad para interpretar los datos.

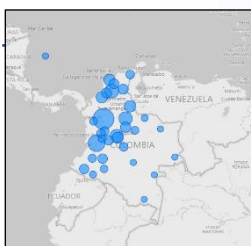
Encontrará la relación de **docentes** y **estudiantes preinscritos e inscritos**.



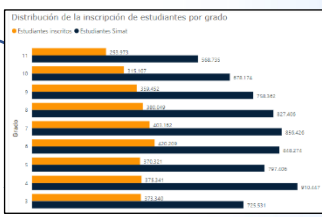
Encontrará también aquellos **establecimientos educativos** por sede-jornada con **estudiantes inscritos** y aquellos que **no han iniciado su proceso de inscripción** con relación al **SIMAT**.



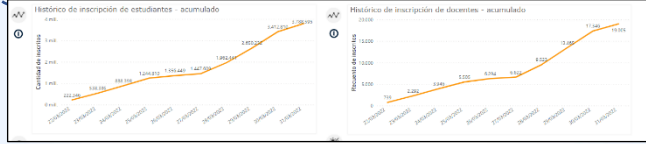
En el **mapa de Colombia** se ubican las entidades territoriales certificadas que han iniciado su proceso de inscripción. El tamaño del círculo representa el número de inscritos.



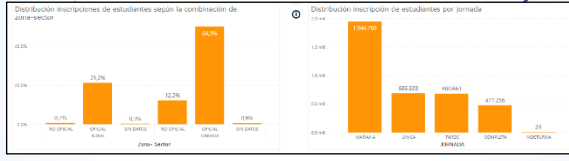
Encontrará también el número de **estudiantes inscritos por grado** con relación al reporte SIMAT.



También encontrará el histórico de inscripción de **estudiantes y docentes** – acumulado a partir del 22 de marzo hasta la fecha de consulta.



La distribución de inscripción según **zona-sector** y **jornada**, hace parte de la información disponible.



Para la **Entidad Territorial Certificada** o **Municipio** seleccionado se presenta una tabla con los rangos de avance de inscripción en cada establecimiento educativo.

Código Dane del Establecimiento Educativo	Nombre establecimiento	Número de docentes preinscritos	Número de docentes inscritos	Número de estudiantes inscritos con usuario Prisma	Número de estudiantes inscritos	Número de estudiantes pendientes por inscribir	% Ranking de inscripción	Rango % de inscripción	Ranking
10500100001	INST EDUC JOSE MARIA VELAZ	24	1	808	808	0	100%	>= 80 - 90	★★★★★
10500100043	INST EDUC BARRIO SANTA CRUZ	1	22	898	878	20	97%	>= 70 - 80	★★★★☆
10500100175	INST EDUC SAN AGUSTIN	90	4	2,074	1,365	709	65%	>= 50 - 60	★★★☆☆
10500100048	INST EDUC LA MILAGROSA	1	774	665	665	109	100%	>= 30 - 40	★★☆☆☆
10500100021	INST EDUC ESCUELA NORMAL SUPERIOR DE HEBELLYN	3	1,248	1,045	1,045	203	84%	>= 20 - 30	★★☆☆☆
10500100081	INST EDUC SAN JUAN BAUTISTA DE LA SALLE	1	652	652	652	0	100%	>= 10 - 20	★☆☆☆☆
10500100013	INST EDUC LA ALUJACION	4	1,380	1,380	1,380	0	100%	>= 0 - 10	★☆☆☆☆
10500100193	INST EDUC LA ALUJACION	1	850	961	961	111	100%	Ninguno inscrito	☆☆☆☆☆
10500100136	INST EDUC MONTICARLOS QUELIMAD GAMBIA COLOMBIA	1	850	758	758	92	89%		☆☆☆☆☆
10500100170	INST EDUC CHRISTIAN COLON	3	620	620	620	0	100%		☆☆☆☆☆
10500100205	INST EDUC SAN AGUSTIN	4	589	589	589	0	100%		☆☆☆☆☆
10500100226	INST EDUC HECTOR BELTRAN	3	1,854	1,854	1,854	0	100%		☆☆☆☆☆
10500100141	INST EDUC CAMILO TORRES RESTREPO	9	422	422	422	0	100%		☆☆☆☆☆
10500100017	INST EDUC GABRIEL RESTREPO MORENO	40	732	731	731	1	100%		☆☆☆☆☆
10500100081	INST EDUC ANTONIO RICALZATE	1	232	232	232	0	100%		☆☆☆☆☆
10500100155	INST EDUC SAN JUAN BAUTISTA DE LA SALLE	1	746	746	746	0	100%		☆☆☆☆☆
10500100188	INST EDUC ALVARO MARIN VELASCO	4	620	620	620	0	100%		☆☆☆☆☆
10500100147	INST EDUC ANA MARIA BELTRAN	3	589	589	589	0	100%		☆☆☆☆☆
10500100182	INST EDUC ANA MARIA LONDOÑO	1	695	695	695	0	100%		☆☆☆☆☆
Total		48.833	132.104	6.934.161	3.789.051	3.145.178	45%		

En la sección de estadísticas por establecimiento educativo podrá filtrar por **entidad territorial certificada**, **municipio**, **código Dane**, **sede**, **jornada** y **nombre del establecimiento**, para conocer el **número de personas inscritas**.

Se pueden identificar los consolidados de los establecimientos educativos que **sí** o que **no** han empezado su proceso de inscripción.

Seleccione **sí**, para conocer la información de los establecimientos educativos que han empezado su proceso de inscripción. Seleccione **no** para conocer los establecimientos educativos que no han empezado su proceso de inscripción.

Sí

 No

A partir de los filtros seleccionados, podrá ver el resumen de la inscripción por establecimiento educativo según **matrícula en el Simat**, el **número de personas inscritas**, el **porcentaje de inscripción**, el **ranking** y la cantidad de **hombres y mujeres**.

Código Dane del establecimiento educativo	Nombre establecimiento	Cantidad de estudiantes Simat con usuario Prisma	No. de inscritos	% de inscripción	Ranking de inscripción	No. Hombres	No. Mujeres
10500100001	INST EDUC JOSE MARIA VELAZ	808	808	100%	★★★★★	383	423
10500100043	INST EDUC BARRIO SANTA CRUZ	898	878	97%	★★★★☆	350	340
10500100175	INST EDUC SAN AGUSTIN	732	731	100%	★★★★☆	369	343
10500100048	INST EDUC LA MILAGROSA	746	746	100%	★★★★☆	415	331
10500100021	INST EDUC ESCUELA NORMAL SUPERIOR DE HEBELLYN	1,549	1,259	95%	★★★★☆	811	555
10500100081	INST EDUC SAN JUAN BAUTISTA DE LA SALLE	1,029	1,029	100%	★★★★☆	815	815
10500100013	INST EDUC LA ALUJACION	1,130	1,155	97%	★★★★☆	568	419
10500100193	INST EDUC LA ALUJACION	589	584	99%	★★★★☆	547	442
10500100136	INST EDUC MONTICARLOS QUELIMAD GAMBIA COLOMBIA	1,681	1,681	100%	★★★★☆	546	1,135
10500100017	INST EDUC GABRIEL RESTREPO MORENO	1,392	1,352	100%	★★★★☆	810	542
10500100081	INST EDUC ANTONIO RICALZATE	232	232	99%	★★★★☆	288	419
10500100155	INST EDUC SAN JUAN BAUTISTA DE LA SALLE	1,048	1,045	100%	★★★★☆	568	408
10500100188	INST EDUC ALVARO MARIN VELASCO	652	652	100%	★★★★☆	145	507
10500100141	INST EDUC CAMILO TORRES RESTREPO	1,380	1,380	100%	★★★★☆	662	718
10500100170	INST EDUC CHRISTIAN COLON	850	961	100%	★★★★☆	549	413
10500100205	INST EDUC SAN AGUSTIN	746	758	96%	★★★★☆	423	377
10500100182	INST EDUC ANA MARIA LONDOÑO	695	695	100%	★★★★☆	405	285
10500100147	INST EDUC ANA MARIA BELTRAN	589	589	100%	★★★★☆	474	459
10500100182	INST EDUC ANA MARIA LONDOÑO	1,854	1,854	99%	★★★★☆	895	1,169

NUESTROS CANALES DE CONTACTO

- Desde celular 601-3793810
- evaluarparaavanzar@icfes.gov.co
- Desde el número fijo nacional a la línea gratuita 018000-115004
- Canal telefónico desde Bogotá 601-3793810
- Nuestra web <https://www.icfes.gov.co/evaluarparaavanzar>

Lunes a viernes 8:00 a.m. a 5:00 p.m.

icfes Junta transformamos el saber