

Manual Visor de Gestión - Inscripción

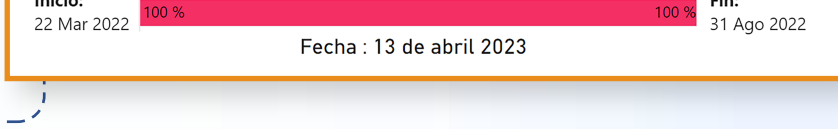
1.

Ingrese desde su usuario **icfes - PRISMA**.



2.

Encontrará la **fecha** con la última actualización que se realiza diariamente en las noches.



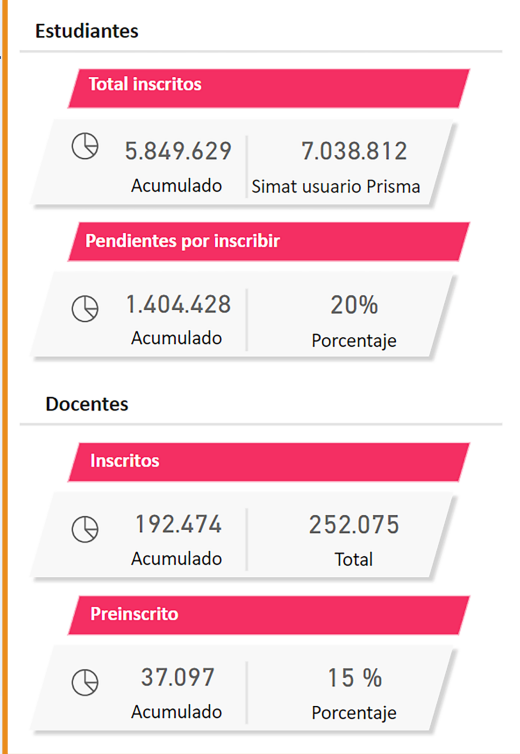
3.

Podrá filtrar por **entidad territorial certificada y municipio**. Además, el visor cuenta con un **glosario** que contiene algunos conceptos que le serán de utilidad para interpretar los datos.

Seleccione su ETC: | Seleccione su municipio: | [Glosario](#)

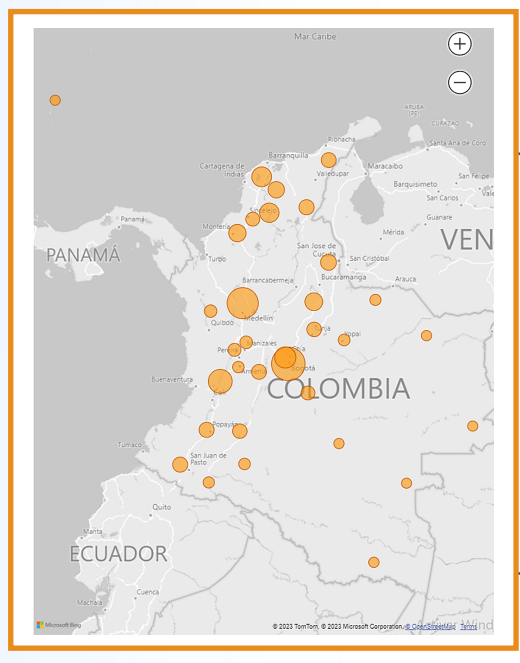
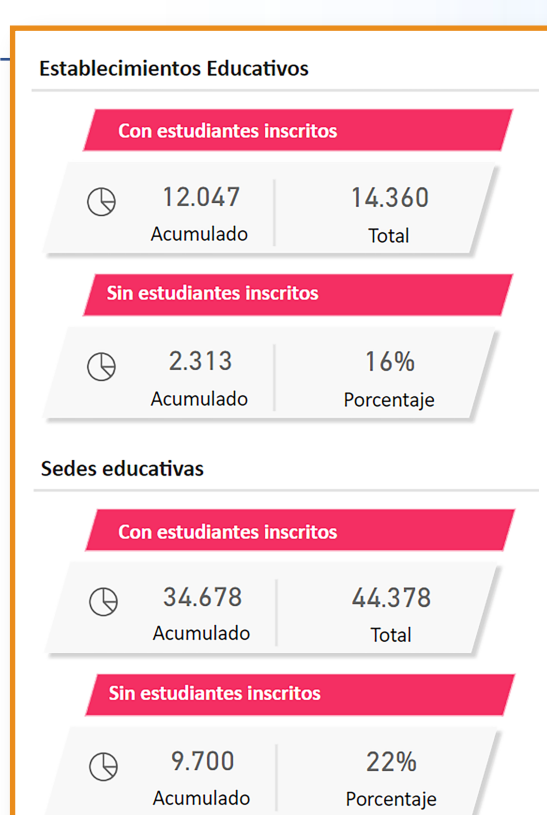
4.

Encontrará la relación de **docentes y estudiantes preinscritos e inscritos**.



5.

Encontrará también aquellos **establecimientos educativos** por sede-jornada con **estudiantes inscritos** y aquellos que **no han iniciado su proceso de inscripción** con relación al **SIMAT**.

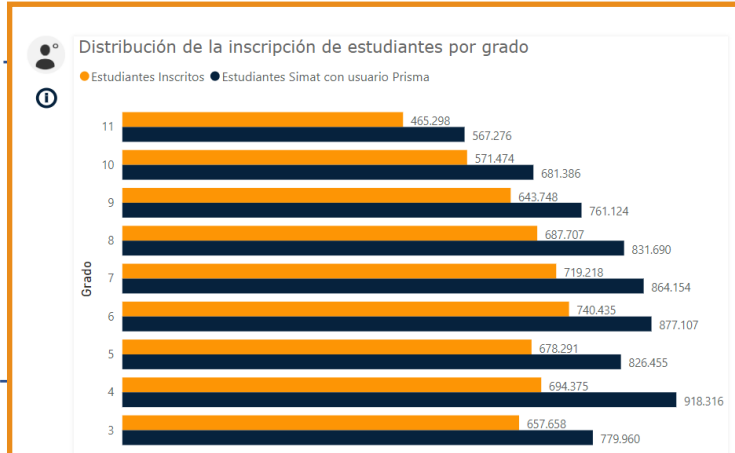


6.

En el **mapa de Colombia** se ubican las entidades territoriales certificadas que han iniciado su proceso de inscripción. El tamaño del círculo representa el número de inscritos.

7.

Encontrará también el número de **estudiantes inscritos por grado** con relación al reporte SIMAT.



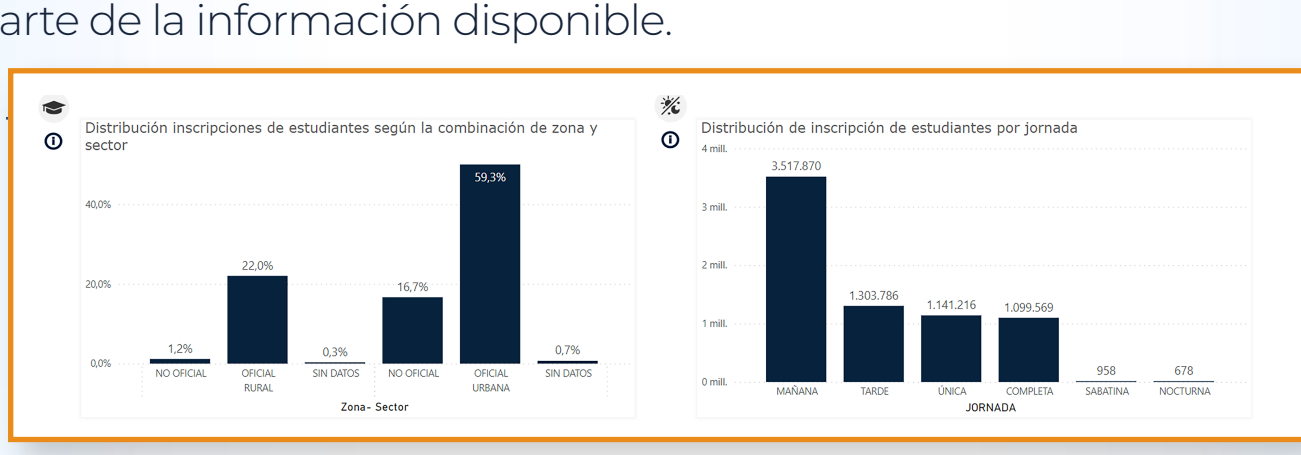
8.

También encontrará el histórico de inscripción de **estudiantes y docentes** – acumulado a partir del 22 de marzo hasta la fecha de consulta.



9.

La distribución de inscripción según **zona-sector y jornada**, hace parte de la información disponible.



10.

Para la **Entidad Territorial Certificada o Municipio** seleccionado se presenta una tabla con los rangos de avance de inscripción en cada establecimiento educativo.

Código Dane del establecimiento educativo	Establecimiento educativo	Número de estudiantes Simat con usuario Prisma	Número de estudiantes inscritos	Número de estudiantes pendientes por inscribir	% Ranking de inscripción	Rangos % de inscripción	Ranking
313001006701	COL. MILITAR ALMIRANTE COLON	6.518	6.402	238	☆☆☆☆☆	> 80 - 100	☆☆☆☆☆
168001003591	IE TEC INEM CUSTODIO GARCÍA ROVIRA	9.821	5.820	836	☆☆☆☆☆	> 70 - 80	☆☆☆☆☆
111001024732	COLEGIO INEM FRANCISCO DE PAULA SANTANDER (IED)	6.594	5.400	1.194	☆☆☆☆☆	> 60 - 70	☆☆☆☆☆
111001107875	COLEGIO CIUDADELA EDUCATIVA DE ROSA (IED)	4.956	4.807	149	☆☆☆☆☆	> 50 - 60	☆☆☆☆☆
152001000777	I.E.M. CIUDAD DE PASTO	4.684	4.683	2	☆☆☆☆☆	> 40 - 50	☆☆☆☆☆
176001007875	INSTITUCIÓN EDUCATIVA TECNICO INDUSTRIAL PEDRO ANTONIO MOLINA	4.481	4.480	539	☆☆☆☆☆	> 30 - 40	☆☆☆☆☆
111001011819	COLEGIO LICEO FEMENINO MISAS NARIÑO (IED)	4.471	4.443	28	☆☆☆☆☆	> 20 - 30	☆☆☆☆☆
111001030015	COLEGIO ENRIQUE OLAYA HERRERA (IED)	4.668	4.343	325	☆☆☆☆☆	> 10 - 20	☆☆☆☆☆
176001005813	INSTITUCIÓN EDUCATIVA INEM JORGE	4.330	4.330	0	☆☆☆☆☆	Ninguno inscrito	☆☆☆☆☆
Total		7.038.812	5.849.629	1.404.428	☆☆☆☆☆		

11.

En la sección de estadísticas por establecimiento educativo podrá filtrar por **entidad territorial certificada, municipio, código Dane, sede, jornada y nombre del establecimiento, para conocer el número de personas inscritas**.

Seleccione su ETC: | Seleccione su municipio: | |

12.

Se pueden identificar los consolidados de los establecimientos educativos que **sí** o que **no** han empezado su proceso de inscripción.

Seleccione sí para conocer la información de los establecimientos educativos que han empezado su proceso de inscripción. Seleccione no para conocer los establecimientos educativos que no han empezado su proceso de inscripción.

Sí | No

13.

A partir de los filtros seleccionados, podrá ver el resumen de la inscripción por establecimiento educativo según **matrícula en el Simat, el número de personas inscritas, el porcentaje de inscripción, el ranking y la cantidad de hombres y mujeres**.

Código Dane del establecimiento educativo	Nombre establecimiento	Cantidad de estudiantes Simat con usuario Prisma	No. de inscritos	% de inscripción	Ranking de inscripción	No.Hombres	No.Mujeres
105001000071	INST EDUC JOSE MARIA VELAZ	1.608	805	50%	☆☆☆☆☆	382	423
105001000041	INST EDUC BARRIO SANTA CRUZ	1.472	736	50%	☆☆☆☆☆	373	362
105001000175	INST EDUC JOSE RESTREPO MORDINO	1.498	776	52%	☆☆☆☆☆	415	361
105001000209	INST EDUC SAN AGUSTIN	1.492	746	50%	☆☆☆☆☆	415	331
105001000396	INST EDUC JOSE ACEVEDO Y GOMEZ	1.584	780	49%	☆☆☆☆☆	427	353
105001000418	INST EDUC LA MAGALISSA	2.756	1.382	50%	☆☆☆☆☆	836	546
105001000485	INST EDUC ANTONIO RICARDE	1.972	979	50%	☆☆☆☆☆	701	297
105001000621	INSTITUCIÓN EDUCATIVA DIEGO ECHAVARRIA MISAS	2.443	1.222	50%	☆☆☆☆☆	612	610
105001000809	INST EDUC PERPETUO SOCORRO	1.398	700	50%	☆☆☆☆☆	330	370
105001000841	INST EDUC JAVIERA LONDOÑO SEVILLA	2.378	1.155	49%	☆☆☆☆☆	1	1.154
105001000876	INSTITUCIÓN EDUCATIVA LA ASUNCIÓN	1.972	979	50%	☆☆☆☆☆	538	440
105001000931	INSTITUCIÓN EDUCATIVA LA ASUNCIÓN	4.301	2.152	50%	☆☆☆☆☆	547	1.603
105001001081	INST EDUC GILBERTO ALZATE AVENDAÑO	2.720	1.359	50%	☆☆☆☆☆	814	544
105001001023	INST EDUC ANTONIO RICARDE	1.402	698	50%	☆☆☆☆☆	279	419
105001001155	INST EDUC SAN JUAN BAUTISTA DE LA SALE	2.056	1.047	50%	☆☆☆☆☆	564	482
105001001163	INSTITUCIÓN EDUCATIVA LA ASUNCIÓN	1.300	650	50%	☆☆☆☆☆	144	504
105001001198	INST EDUC AURES	2.397	1.200	50%	☆☆☆☆☆	579	621
105001001236	INST EDUC MONTEGARDO GUILLEMO GARRA CORREA	2.757	1.380	50%	☆☆☆☆☆	662	718
105001001252	INST EDUC CRISTOBAL COLON	1.917	959	50%	☆☆☆☆☆	549	410

En caso de inquietudes o requerimientos de apoyo sobre la estrategia **Evaluar para Avanzar 3º a 11º** puede escribir al correo electrónico **evaluarparaavanzar@icfes.gov.co**

Horario de atención: Lunes a viernes de 8:00 a.m a 5:00 p.m
Línea gratuita: 018000184206
Línea telefónica en Bogotá: 601 3905666